

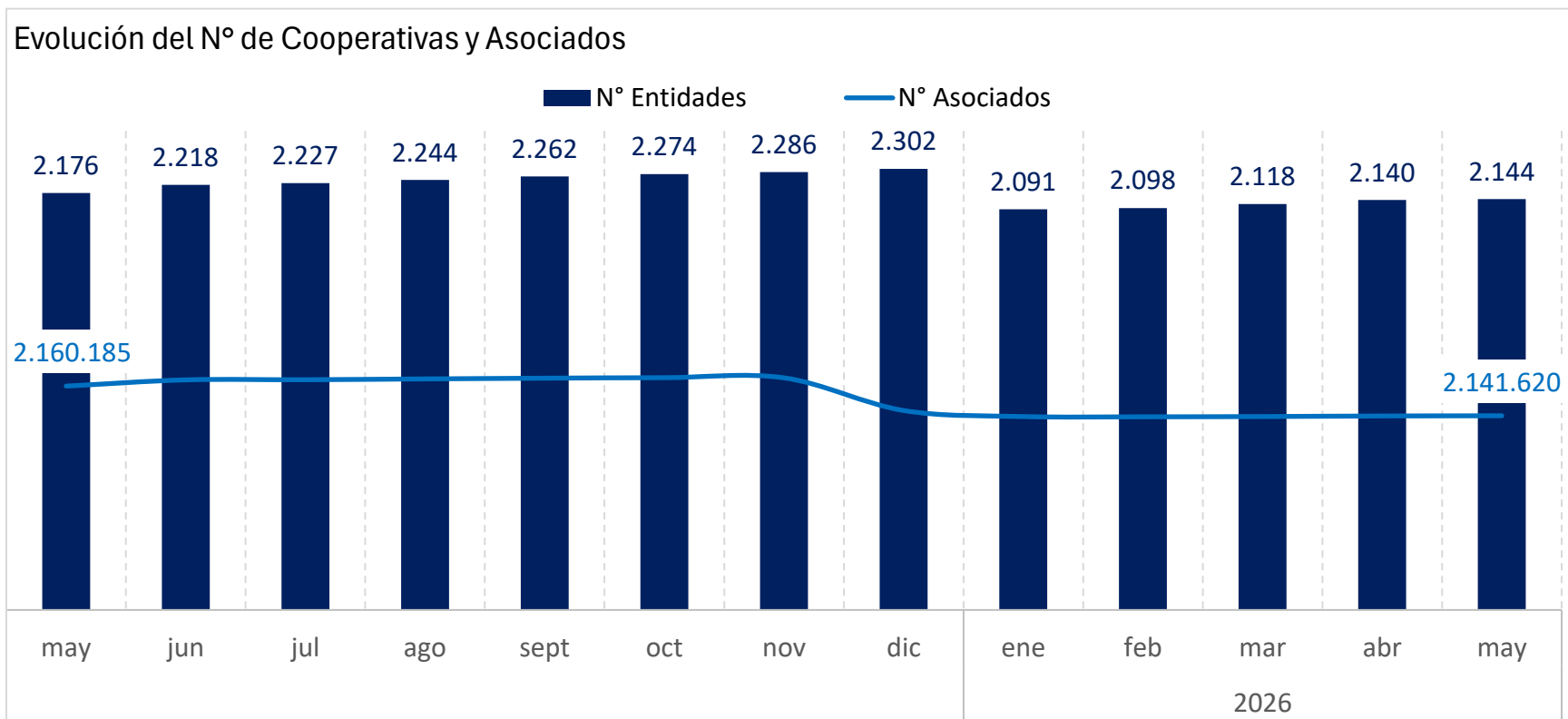


MINISTERIO DE ECONOMÍA, FOMENTO Y TURISMO

División de Asociatividad y Cooperativas
COOPERATIVAS DE CHILE

MAYO 2026

COOPERATIVAS DE CHILE



Fuente: División de Asociatividad del Ministerio de Economía de Chile

Durante mayo de 2026, las cooperativas activas alcanzaron **2.144 organizaciones**, lo que representa una **disminución interanual de -1,5%** y una **variación mensual de 0,2%** respecto de abril. En cuanto a la base societaria, esta llegó a **2.141.620 personas**, registrando una **variación anual de -0,9%**, mientras que a nivel mensual se mantuvo prácticamente sin cambios (0,0%).

Entidades vigentes-activas por rubros económicos

Mayo 2026

COOPERATIVAS DE CHILE

N° de Cooperativas por Rubro

Rubro	N° Entidades	% Part. Total	% Var. 12 M.
Servicios	829	38,7%	6,4%
Producción y Trabajo	483	22,5%	-7,3%
Agrícola	267	12,5%	-2,6%
Campeñas	169	7,9%	-0,6%
Agropecuarias	158	7,4%	-8,1%
Otros Rubros	114	5,3%	-5,0%
Pesquera	70	3,3%	-12,5%
Extractivas y Mineras	54	2,5%	-10,0%
Total	2.144	100,0%	-1,5%

N° de Socios/as por Rubro

Rubro	N° Socios/as	% Part. Total	% Var. 12 M.
Servicios	2.040.143	95,3%	-0,8%
Otros Rubros	78.077	3,6%	0,5%
Agropecuarias	8.746	0,4%	-2,3%
Producción y Trabajo	4.578	0,2%	-12,1%
Campeñas	4.095	0,2%	-0,6%
Agrícola	3.124	0,1%	-4,8%
Extractivas y Mineras	1.923	0,1%	-12,2%
Pesquera	934	0,0%	-23,8%
Total	2.141.620	100,0%	-0,9%

Fuente: División de Asociatividad del Ministerio de Economía de Chile

- El rubro **Servicios** concentra el mayor número de cooperativas, con **829 entidades (38,7% del total)** y es además el único sector que registra un **crecimiento interanual (6,4%)**. En contraste, los mayores descensos se observan en Pesquera (-12,5%), Extractivas y Mineras (-10,0%) y Agropecuarias (-8,1%).
- En cuanto a la base societaria, el sector **Servicios** también concentra la mayor participación, con **2.040.143 personas socias (95,3% del total)**. A nivel de sectorial, Otros Rubros es el único sector que presenta un incremento (0,5%), mientras que las mayores disminuciones se registran en Pesquera (-23,8%), Extractivas y Mineras (-12,2%) y Producción y Trabajo (-12,1%).

Entidades de Servicios desagregadas por Subrubro

Mayo 2026

COOPERATIVAS DE CHILE

N° de Cooperativas por Subrubro - SERVICIOS

Rubro	N° Entidades	% Part. Total	% Var. 12 M.
Vivienda Cerrada	246	29,7%	23,0%
Otros Servicios	197	23,8%	0,0%
Agua Potable	164	19,8%	0,0%
Otros Rubros	95	11,5%	11,8%
Ahorro y Crédito	46	5,5%	-4,2%
Veraneo	31	3,7%	0,0%
Servicios Varios	25	3,0%	-13,8%
Multiactiva	25	3,0%	0,0%
Total	829	100,0%	6,4%

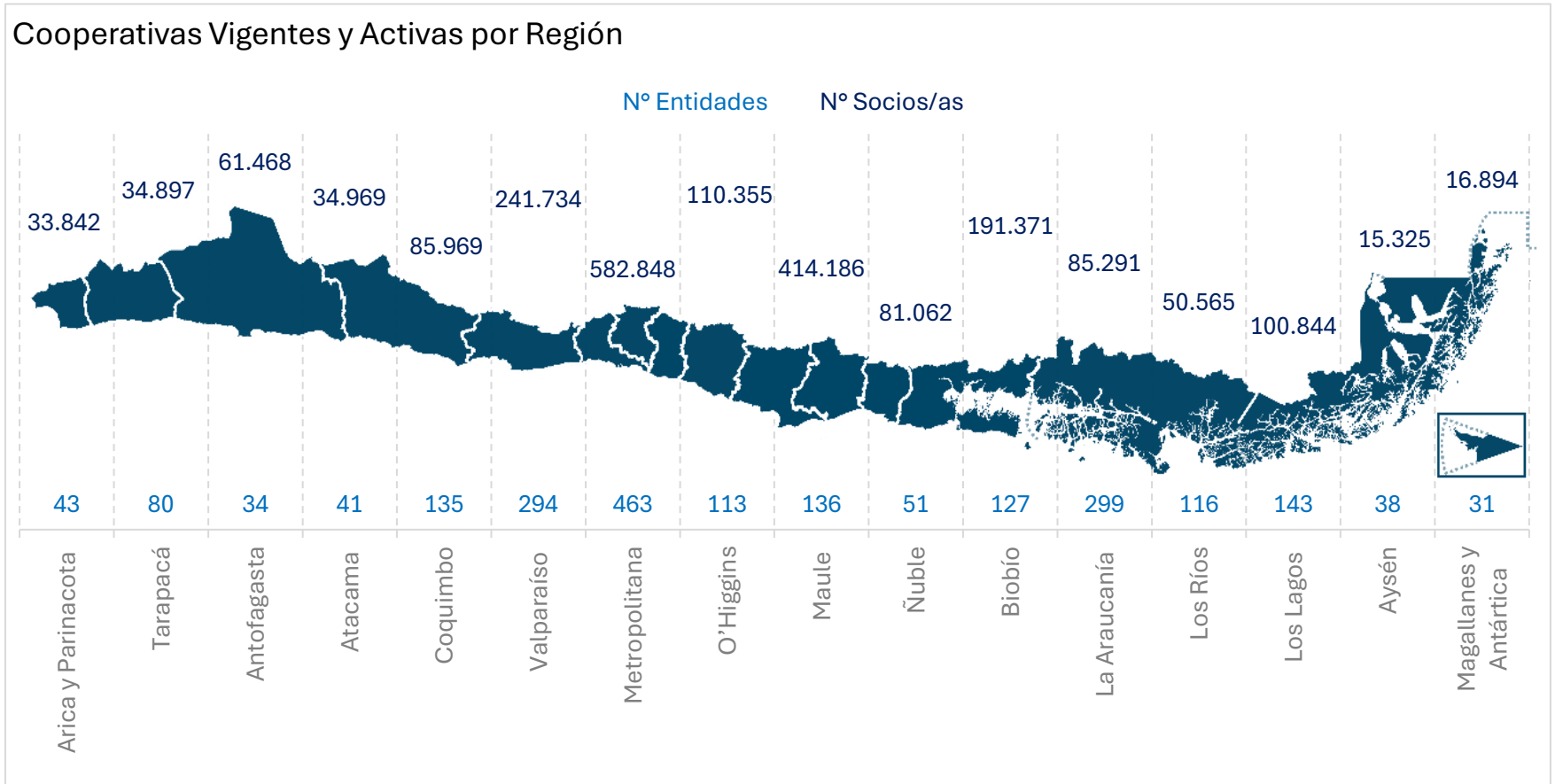
N° de Socios/as por Subrubro - SERVICIOS

Rubro	N° Socios/as	% Part. Total	% Var. 12 M.
Ahorro y Crédito	1.765.493	86,5%	0,0%
Otros Rubros	105.988	5,2%	-15,7%
Agua Potable	79.956	3,9%	-0,4%
Otros Servicios	60.399	3,0%	0,2%
Vivienda Cerrada	15.524	0,8%	23,3%
Servicios Varios	6.766	0,3%	0,3%
Multiactiva	3.120	0,2%	0,0%
Veraneo	2.897	0,1%	0,0%
Total	2.040.143	100,0%	-0,8%

Fuente: División de Asociatividad del Ministerio de Economía de Chile

- Dentro del rubro Servicios se registró 829 cooperativas activas, con predominio de Vivienda Cerrada (**246 entidades; 29,7%**), seguido por Otros Servicios (**197; 23,8%**) y Agua Potable (**164; 19,8%**). En términos de variación interanual, destacan los incrementos de Vivienda Cerrada (**+23,0%**) y Otros Rubros (**+11,8%**), contribuyendo al crecimiento anual del sector.
- La base societaria alcanzó 2.040.143 personas, concentrándose principalmente en las cooperativas de Ahorro y Crédito, que reúnen **1.765.493 socios/as (86,5% del total)**. En términos de variación interanual, destaca Vivienda Cerrada, cuya base societaria aumentó **23,3%** respecto de mayo de 2025.

COOPERATIVAS DE CHILE


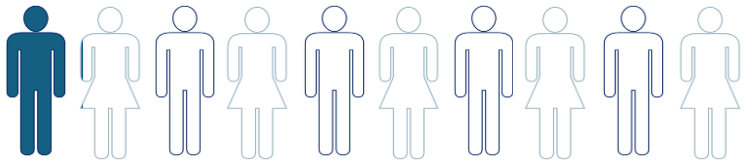
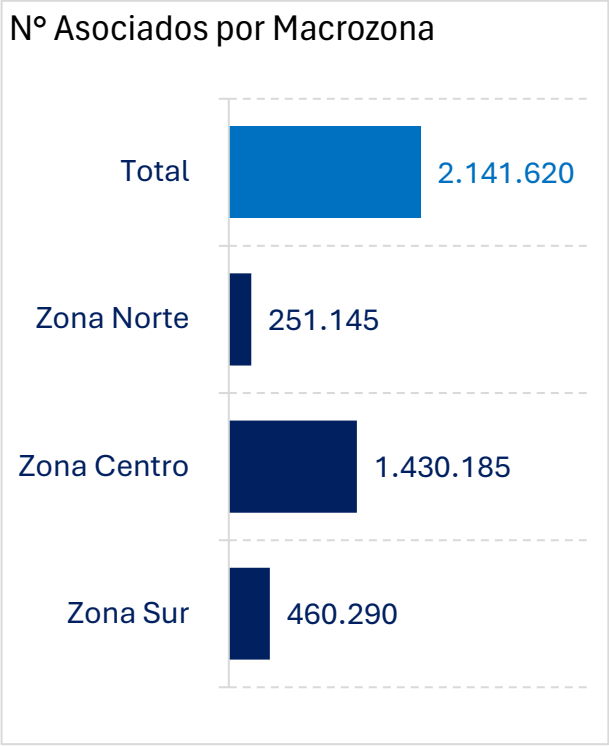


Fuente: División de Asociatividad del Ministerio de Economía de Chile

- En mayo de 2026, las cooperativas activas totalizaron **2.144 entidades (-1,5% en doce meses)**. Las mayores variaciones positivas en el número de organizaciones se registraron en Valparaíso (16,7%), Ñuble (10,9%) y Antofagasta (6,3%).
- En cuanto a la base societaria, que alcanzó **2.141.620 personas (-0,9% en doce meses)**, se observan variaciones acotadas, destacando incrementos en **Ñuble (1,1%)** y **Valparaíso (0,8%)**. En contraste, la Región Metropolitana presenta la principal disminución (-3,5%).

Entidades vigentes y activas por Macrozonas

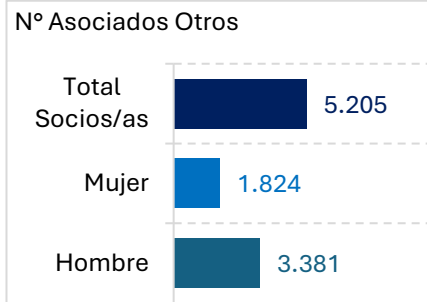
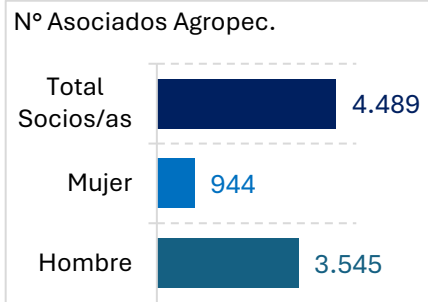
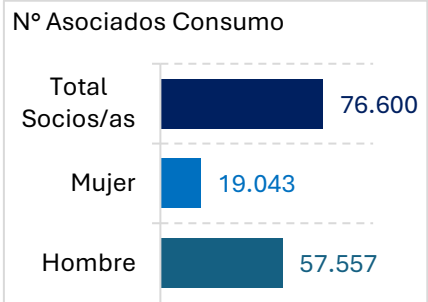
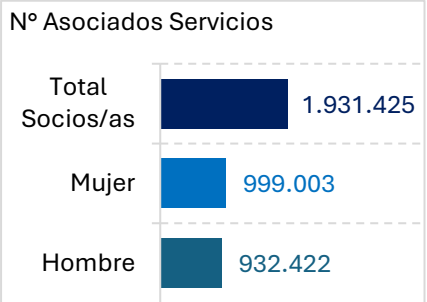
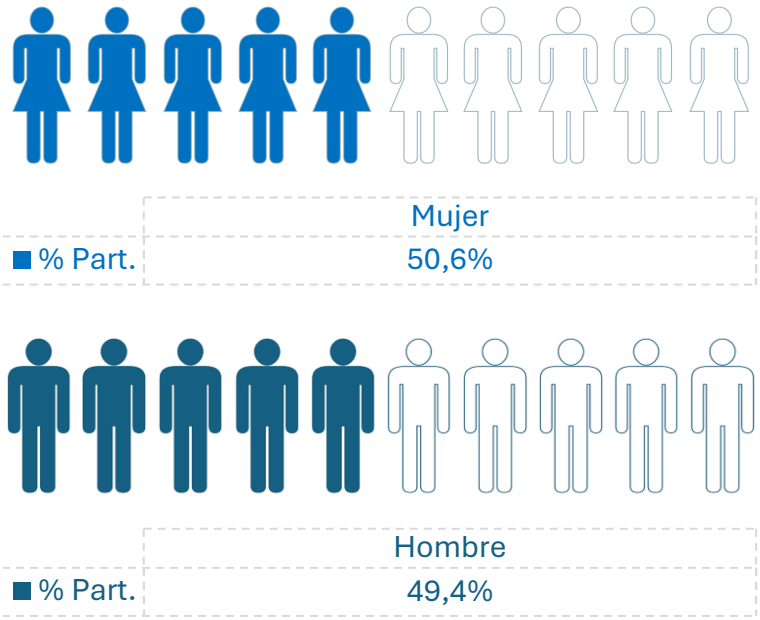
COOPERATIVAS DE CHILE



Fuente: División de Asociatividad del Ministerio de Economía de Chile

Nº de Asociados por Género

COOPERATIVAS DE CHILE

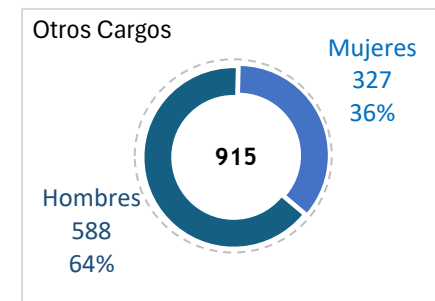
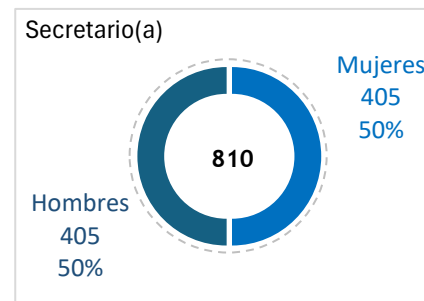
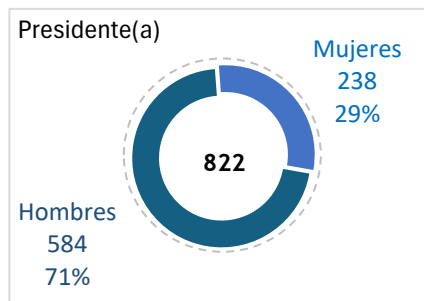
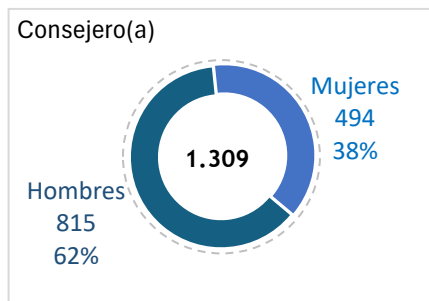
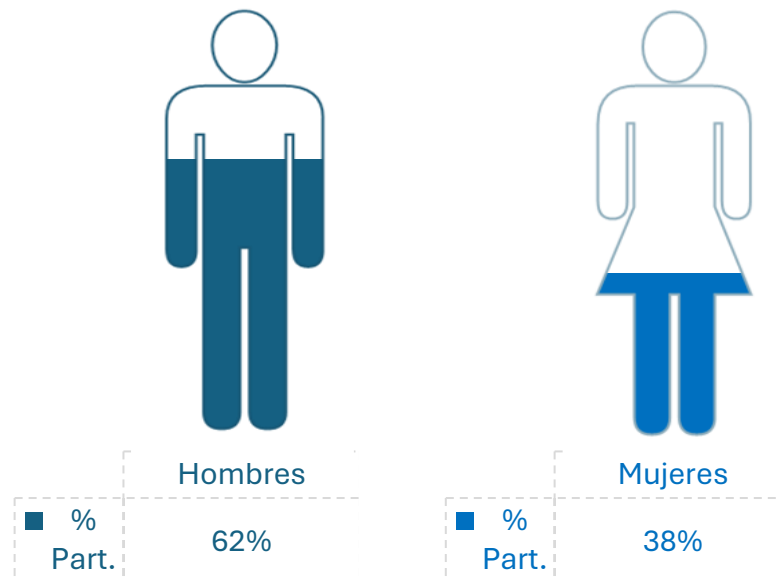
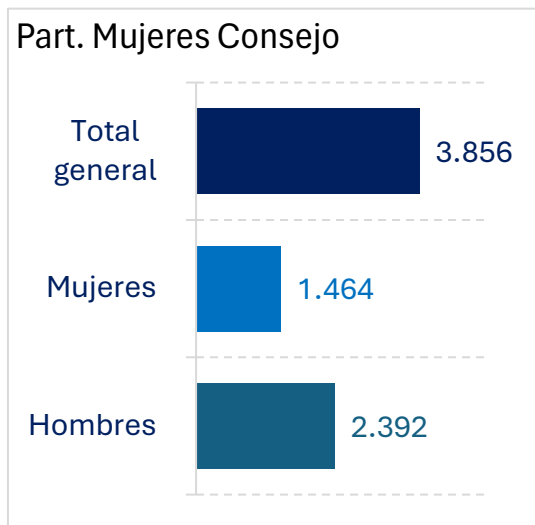


NOTA: El número de socios por género es inferior al total de socios/as debido a que no todas las organizaciones informan este dato de forma segmentada.

Participación de mujeres en cargos de Órganos Colegiados

COOPERATIVAS DE CHILE

Mayo 2026



- Las mujeres ocuparon **1.464 de los 3.856 cargos en órganos colegiados de cooperativas (38%)**, mientras que los hombres concentran el **62%**. La participación femenina presentó diferencias según el tipo de cargo. La menor representación se observó en las presidencias (**29%**), en contraste con el cargo de secretario(a), donde se registró una distribución equilibrada entre hombres y mujeres (**50% cada uno**)



ANEXO METODOLÓGICO

COOPERATIVAS DE CHILE

Actualización del Registro Administrativo DAES – Enero 2026

Durante el mes de **enero de 2026**, la División de Asociatividad y Cooperativas implementó un **proceso de actualización del registro administrativo institucional**, mediante el envío de un oficio masivo dirigido a organizaciones que no habían remitido antecedentes legales, administrativos o contables durante un período igual o superior a tres años.

El objetivo de esta iniciativa fue solicitar la regularización o actualización de la información registral, permitiendo identificar organizaciones que mantienen actividad efectiva y aquellas que no han reportado antecedentes en los plazos establecidos.

Como resultado de este proceso, se realizaron actualizaciones en la condición de actividad de diversas organizaciones, lo que explica parcialmente las variaciones observadas en el número de entidades activas durante el período analizado.

MINISTERIO DE ECONOMÍA, FOMENTO Y TURISMO

División de Asociatividad y Cooperativas

COOPERATIVAS DE CHILE

