



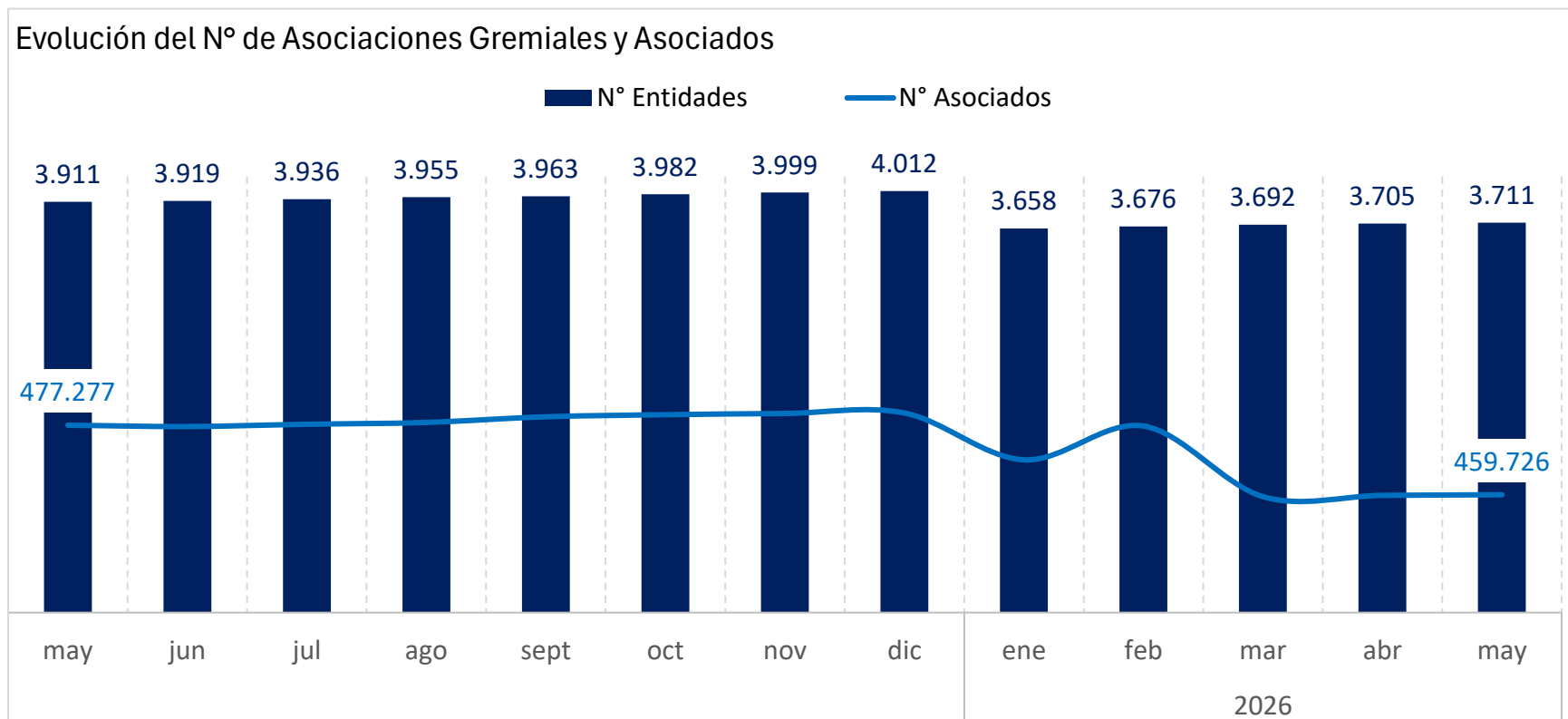
MINISTERIO DE ECONOMÍA, FOMENTO Y TURISMO

División de Asociatividad y Cooperativas

**ASOCIACIONES GREMIALES
DE CHILE**

MAYO 2026

ASOCIACIONES GREMIALES DE CHILE



Fuente: División de Asociatividad del Ministerio de Economía de Chile

- En mayo de 2026, las **asociaciones gremiales activas** alcanzaron **3.711 organizaciones**, lo que representa una **disminución interanual de -5,1%** y una **variación mensual de 0,2%** respecto de abril. En cuanto a la base societaria, esta llegó a **459.726 personas**, registrando una **variación anual de -3,7%**, mientras que a nivel mensual se mantuvo prácticamente sin cambios (0,0%).

ASOCIACIONES GREMIALES DE CHILE

Nº de Asociaciones Gremiales por Rubro

Rubro	Nº Entidades	% Part. Total	% Var. 12 M.
Servicios	1.027	27,7%	-5,0%
Comercio	804	21,7%	-4,6%
Otros Rubros	451	12,2%	-6,2%
Transp. de Pasajeros	366	9,9%	-4,2%
Agrícola	339	9,1%	-5,8%
Industria	278	7,5%	-7,3%
Pesquera	227	6,1%	-2,2%
Turismo	219	5,9%	-5,6%
Total	3.711	100,0%	-5,1%

Nº de Socios/as por Rubro

Rubro	Nº Socios/as	% Part. Total	% Var. 12 M.
Servicios	328.195	71,4%	-3,0%
Comercio	40.858	8,9%	-6,1%
Otros Rubros	29.243	6,4%	-2,8%
Agrícola	19.261	4,2%	-7,3%
Transp. de Pasajeros	14.397	3,1%	-3,9%
Industria	13.459	2,9%	-9,8%
Pesquera	8.494	1,8%	-2,3%
Turismo	5.819	1,3%	-0,1%
Total	459.726	100,0%	-3,7%

Fuente: División de Asociatividad del Ministerio de Economía de Chile

- En mayo de 2026, las asociaciones gremiales activas totalizaron **3.711 entidades**, concentrándose principalmente en los rubros de **Servicios (27,7%)** y **Comercio (21,7%)**, los que en conjunto representan cerca de la mitad de las organizaciones vigentes
- En términos de variación interanual, todos los rubros registraron disminuciones, destacando las mayores caídas en **Industria (-7,3%)**, **Otros Rubros (-6,2%)** y **Agrícola (-5,8%)**.
- La base societaria alcanzó **459.726 socios/as**, con una alta concentración en el rubro **Servicios**, que reúne el **71,4%** del total. Las mayores disminuciones anuales de socios/as se observaron en **Industria (-9,8%)**, **Agrícola (-7,3%)** y **Comercio (-6,1%)**.

Entidades de Servicios desagregadas por Subrubro

MAYO 2026

ASOCIACIONES GREMIALES DE CHILE

N° de Asociaciones Gremiales por Subrubro - SERVICIOS

Rubro	N° Entidades	% Part. Total	% Var. 12 M.
Servicios Varios	311	30,3%	-9,1%
Otros Servicios	267	26,0%	3,9%
Otros Rubros	125	12,2%	-6,7%
Profesionales Universitar	112	10,9%	-4,2%
Jubilados y Montepiadas	68	6,6%	-7,7%
Profesionales	60	5,8%	0,0%
Colegios Profesionales	50	4,9%	-20,0%
Peluq.-Estilistas	20	1,9%	-12,5%
Agua Potable	14	1,4%	-7,4%
Total	1.027	100,0%	-5,0%

N° de Socios/as por Subrubro - SERVICIOS

Rubro	N° Socios/as	% Part. Total	% Var. 12 M.
Colegios Profesionales	166.310	50,7%	-4,9%
Servicios Varios	90.589	27,6%	-1,0%
Jubilados y Montepiadas	32.785	10,0%	-1,2%
Profesionales Universitar	16.881	5,1%	-1,8%
Otros Rubros	8.445	2,6%	-2,2%
Otros Servicios	6.631	2,0%	9,4%
Profesionales	5.465	1,7%	-2,4%
Peluq.-Estilistas	776	0,2%	-29,6%
Agua Potable	313	0,1%	-24,6%
Total	328.195	100,0%	-3,0%

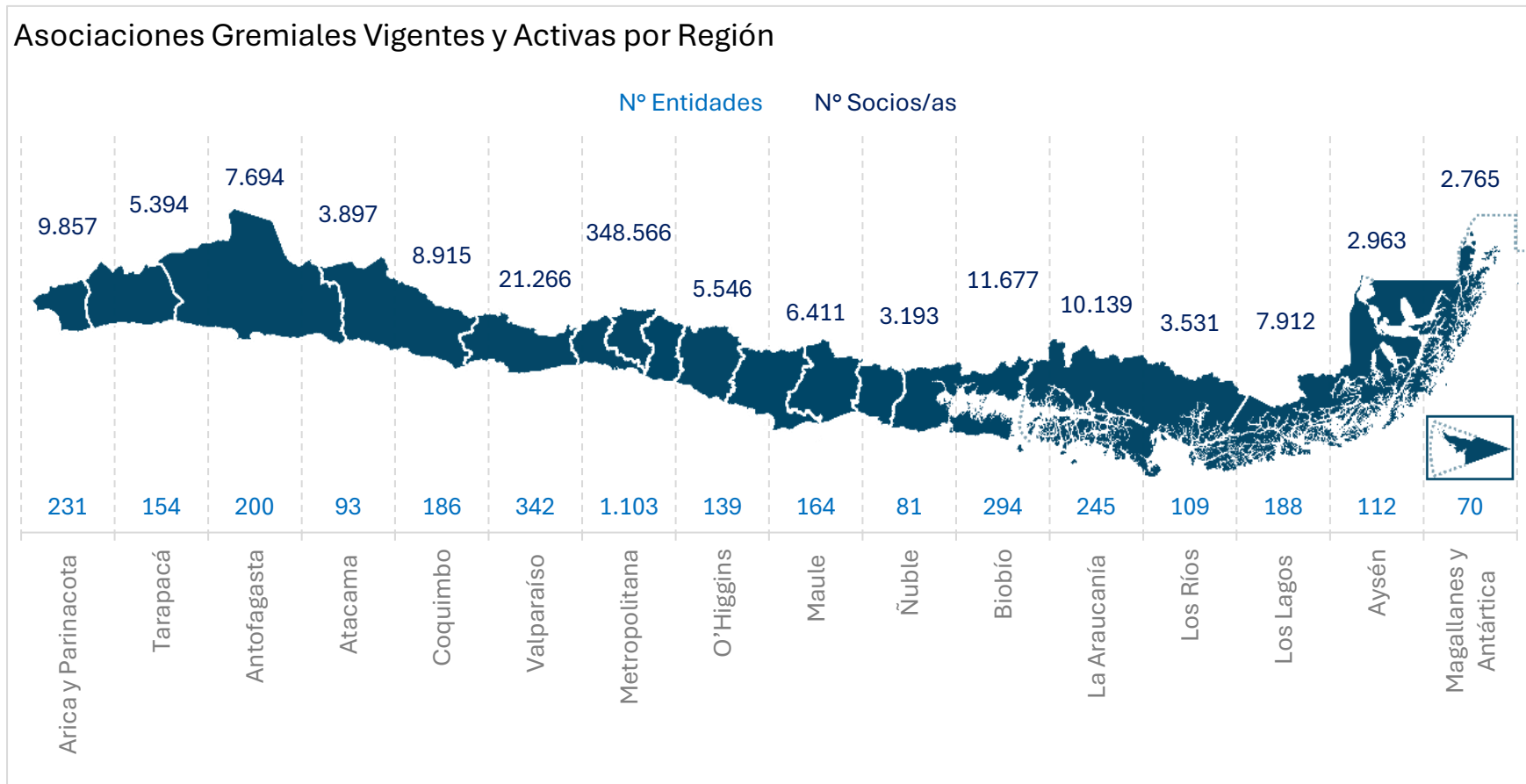
Fuente: División de Asociatividad del Ministerio de Economía de Chile

- Dentro del rubro Servicios, las asociaciones gremiales se concentraron en **Servicios Varios (30,3%)** y **Otros Servicios (26,0%)**, que en conjunto representan más de la mitad de las organizaciones del sector. Además, **Otros Servicios** fue el único subrubro que registró crecimiento interanual (+3,9%).
- La base societaria alcanzó **328.195 personas asociadas**, concentrándose principalmente en **Colegios Profesionales (50,7%)** y **Servicios Varios (27,6%)**, que en conjunto reúnen más de tres cuartas partes de los socios/as del sector.

Entidades vigentes y activas por Región

ASOCIACIONES GREMIALES DE CHILE

MAYO 2026



Fuente: División de Asociatividad del Ministerio de Economía de Chile


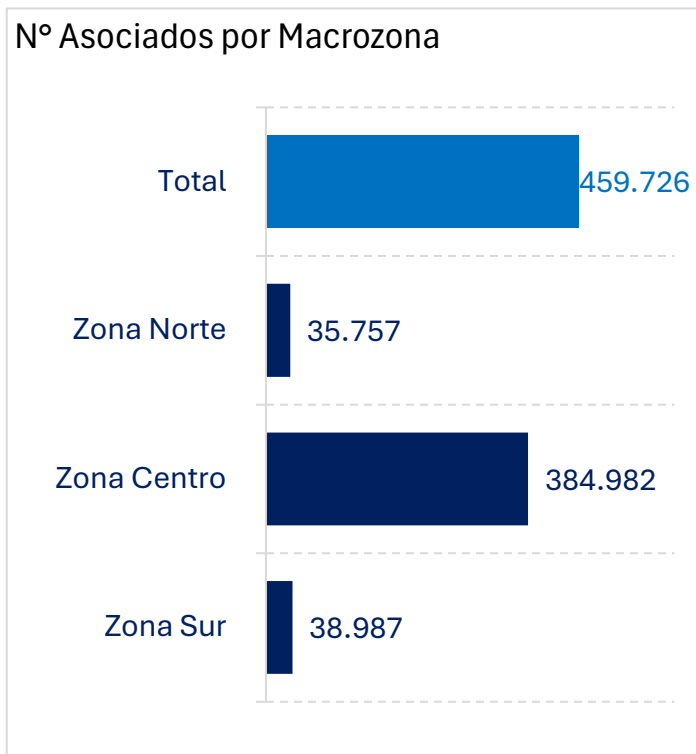
- En mayo de 2026, las asociaciones gremiales activas totalizaron **3.711 entidades (-5,1% en doce meses)**. A nivel regional, las mayores disminuciones se registraron en Arica y Parinacota (-11,5%), La Araucanía (-6,1%) y Biobío (-5,8%).
- En términos de base societaria, las principales caídas se registraron en Arica y Parinacota (-9,1%), Antofagasta (-8,3%), y O'Higgins (-6,6%).



Entidades vigentes y activas por Macrozonas

ASOCIACIONES GREMIALES DE CHILE

MAYO 2026



Zona Norte

■ % Part.


7,8%



Zona Centro

■ % Part.

83,7%



Zona Sur

■ % Part.

8,5%

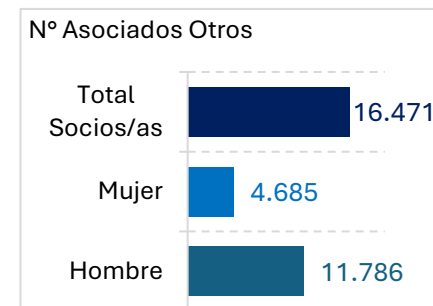
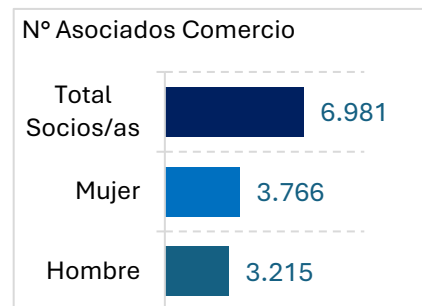
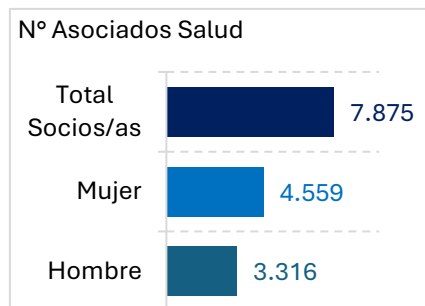
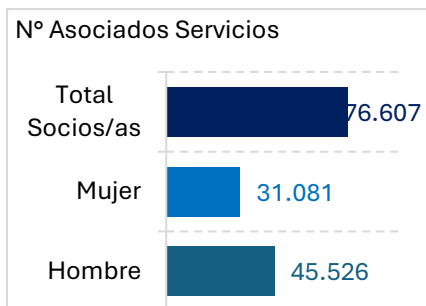

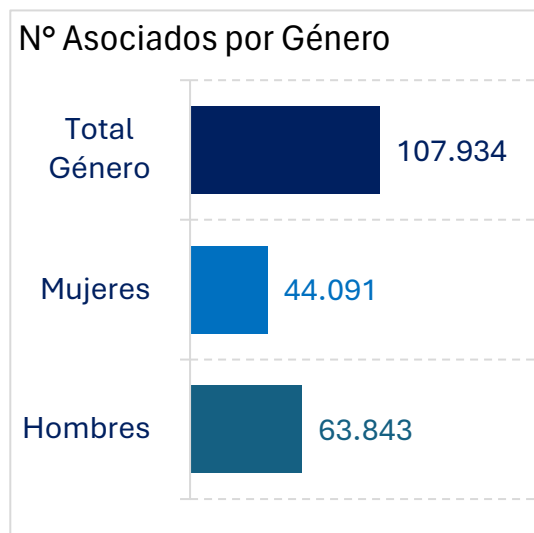




Nº de Asociados por Género

ASOCIACIONES GREMIALES DE CHILE

MAYO 2026

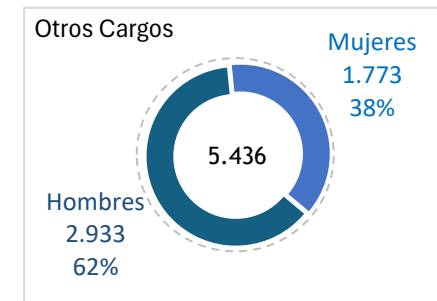
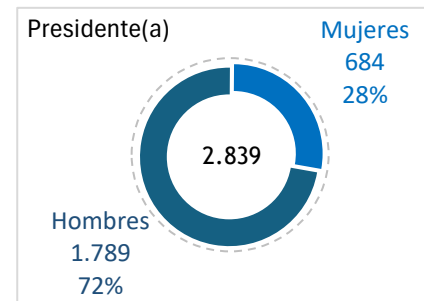
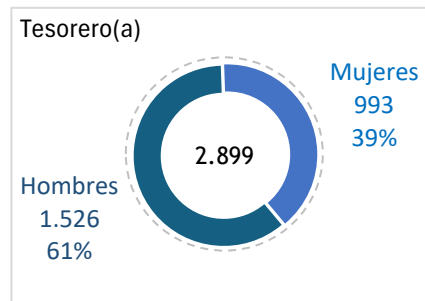
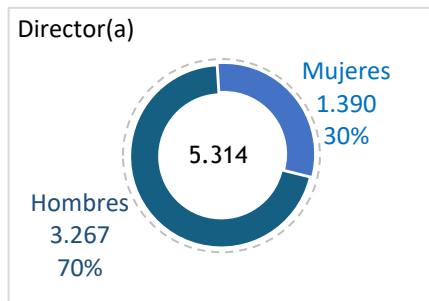
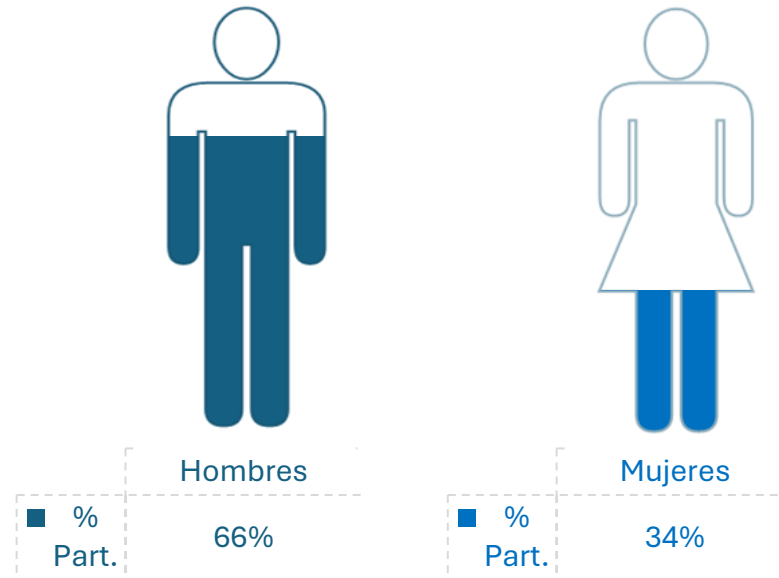
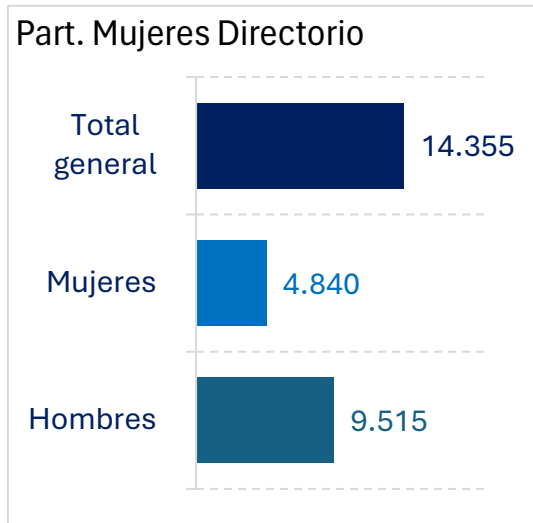


NOTA: El número de socios por género es inferior al total de socios/as debido a que no todas las organizaciones informan este dato de forma segmentada.

Participación de mujeres en cargos de Órganos Colegiados

ASOCIACIONES GREMIALES DE CHILE

MAYO 2026



- Las asociaciones gremiales registraron 14.355 cargos directivos, con una composición de **66% de hombres (aprox. 9.515 cargos)** y **34% de mujeres (aprox. 4.840 cargos)**, lo que refleja una predominancia masculina, mientras que la participación femenina alcanza cerca de un tercio del total.



Actualización del Registro Administrativo DAES – Enero 2026

Durante el mes de **enero de 2026**, la División de Asociatividad y Cooperativas implementó un **proceso de actualización del registro administrativo institucional**, mediante el envío de un oficio masivo dirigido a organizaciones que no habían remitido antecedentes legales, administrativos o contables durante un período igual o superior a tres años.

El objetivo de esta iniciativa fue solicitar la regularización o actualización de la información registral, permitiendo identificar organizaciones que mantienen actividad efectiva y aquellas que no han reportado antecedentes en los plazos establecidos.

Como resultado de este proceso, se realizaron actualizaciones en la condición de actividad de diversas organizaciones, lo que explica parcialmente las variaciones observadas en el número de entidades activas durante el período analizado.

MINISTERIO DE ECONOMÍA, FOMENTO Y TURISMO

División de Asociatividad y Cooperativas

ASOCIACIONES GREMIALES DE CHILE

