

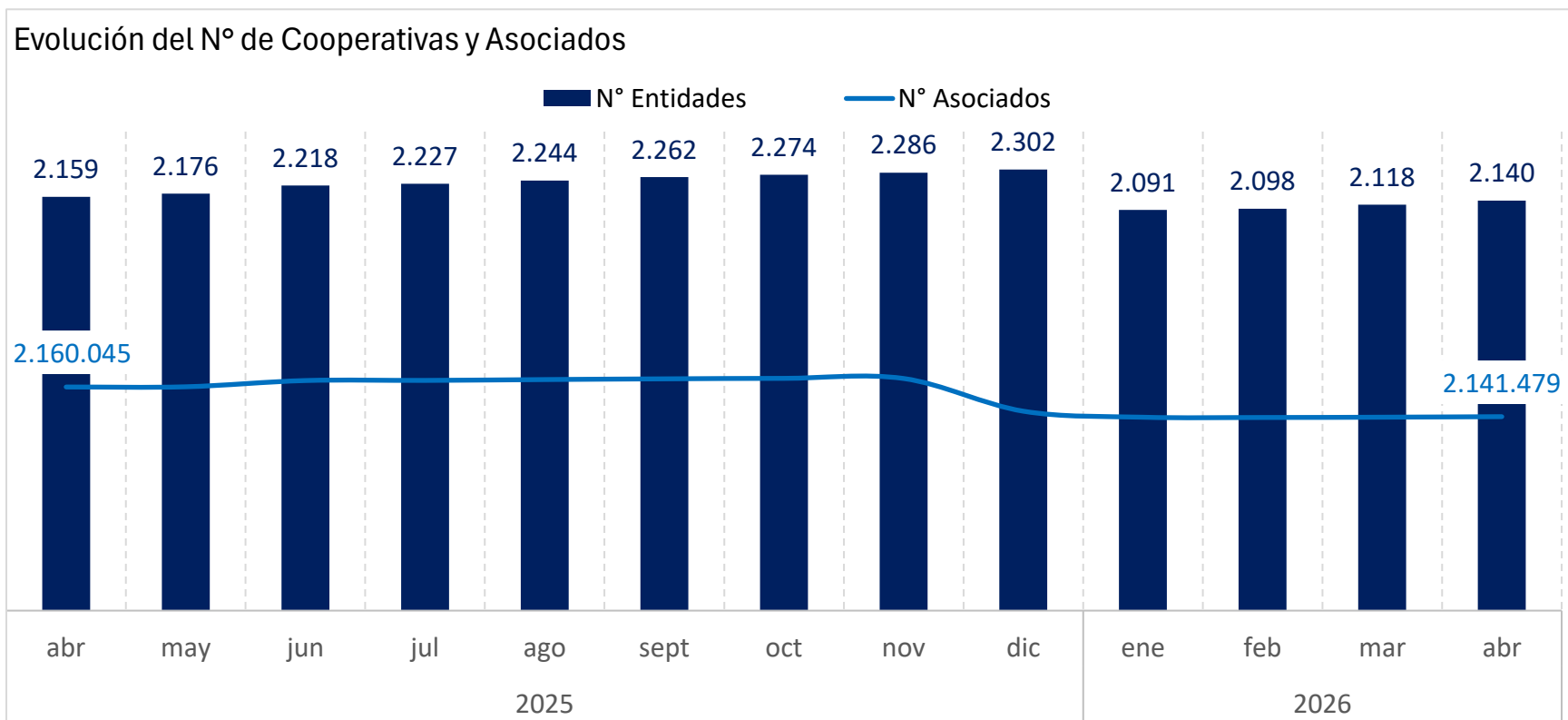


MINISTERIO DE ECONOMÍA, FOMENTO Y TURISMO

División de Asociatividad y Cooperativas
COOPERATIVAS DE CHILE

ABRIL 2026

COOPERATIVAS DE CHILE



Fuente: División de Asociatividad del Ministerio de Economía de Chile

Durante abril de 2026, las cooperativas activas alcanzaron **2.140 organizaciones**, lo que representa una **disminución interanual de -0,9%** y una **variación mensual de 1,0%** respecto de marzo. En cuanto a la base societaria, esta llegó a **2.141.479 personas**, registrando una **variación anual de -0,9%**, mientras que a nivel mensual se mantuvo prácticamente sin cambios (0,0%).

Entidades vigentes-activas por rubros económicos

Abril 2026

COOPERATIVAS DE CHILE

N° de Cooperativas por Rubro

Rubro	N° Entidades	% Part. Total	% Var. 12 M.
Servicios	826	38,6%	6,9%
Producción y Trabajo	483	22,6%	-6,6%
Agrícola	267	12,5%	-1,5%
Campeñas	168	7,9%	-0,6%
Agropecuarias	158	7,4%	-8,1%
Otros Rubros	114	5,3%	-3,4%
Pesquera	70	3,3%	-11,4%
Extractivas y Mineras	54	2,5%	-10,0%
Total	2.140	100,0%	-0,9%

N° de Socios/as por Rubro

Rubro	N° Socios/as	% Part. Total	% Var. 12 M.
Servicios	2.040.020	95,3%	-0,8%
Otros Rubros	78.077	3,6%	0,5%
Agropecuarias	8.746	0,4%	-2,3%
Producción y Trabajo	4.578	0,2%	-11,7%
Campeñas	4.077	0,2%	-0,8%
Agrícola	3.124	0,1%	-4,4%
Extractivas y Mineras	1.923	0,1%	-12,2%
Pesquera	934	0,0%	-22,4%
Total	2.141.479	100,0%	-0,9%

Fuente: División de Asociatividad del Ministerio de Economía de Chile

- El rubro **Servicios** concentra el mayor número de cooperativas, con **826 entidades (38,6% del total)** y es además el único sector que registra un **crecimiento interanual (6,9%)**. En contraste, los mayores descensos se observan en Pesquera (-11,4%), Extractivas y Mineras (-10,0%) y Agropecuarias (-8,1%).
- En cuanto a la base societaria, el sector **Servicios** también concentra la mayor participación, con **2.040.020 personas socias (95,3% del total)**. A nivel de sectorial, Otros Rubros es el único sector que presenta un incremento (0,5%), mientras que las mayores disminuciones se registran en Pesquera (-22,4%), Extractivas y Mineras (-12,2%) y Producción y Trabajo (-11,0%).

Entidades de Servicios desagregadas por Subrubro

Abril 2026

COOPERATIVAS DE CHILE

N° de Cooperativas por Subrubro - SERVICIOS

Rubro	N° Entidades	% Part. Total	% Var. 12 M.
Vivienda Cerrada	245	29,7%	25,6%
Otros Servicios	196	23,7%	0,0%
Agua Potable	164	19,9%	0,0%
Otros Rubros	94	11,4%	10,6%
Ahorro y Crédito	46	5,6%	-4,2%
Veraneo	31	3,8%	0,0%
Servicios Varios	25	3,0%	-13,8%
Multiactiva	25	3,0%	0,0%
Total	826	100,0%	6,9%

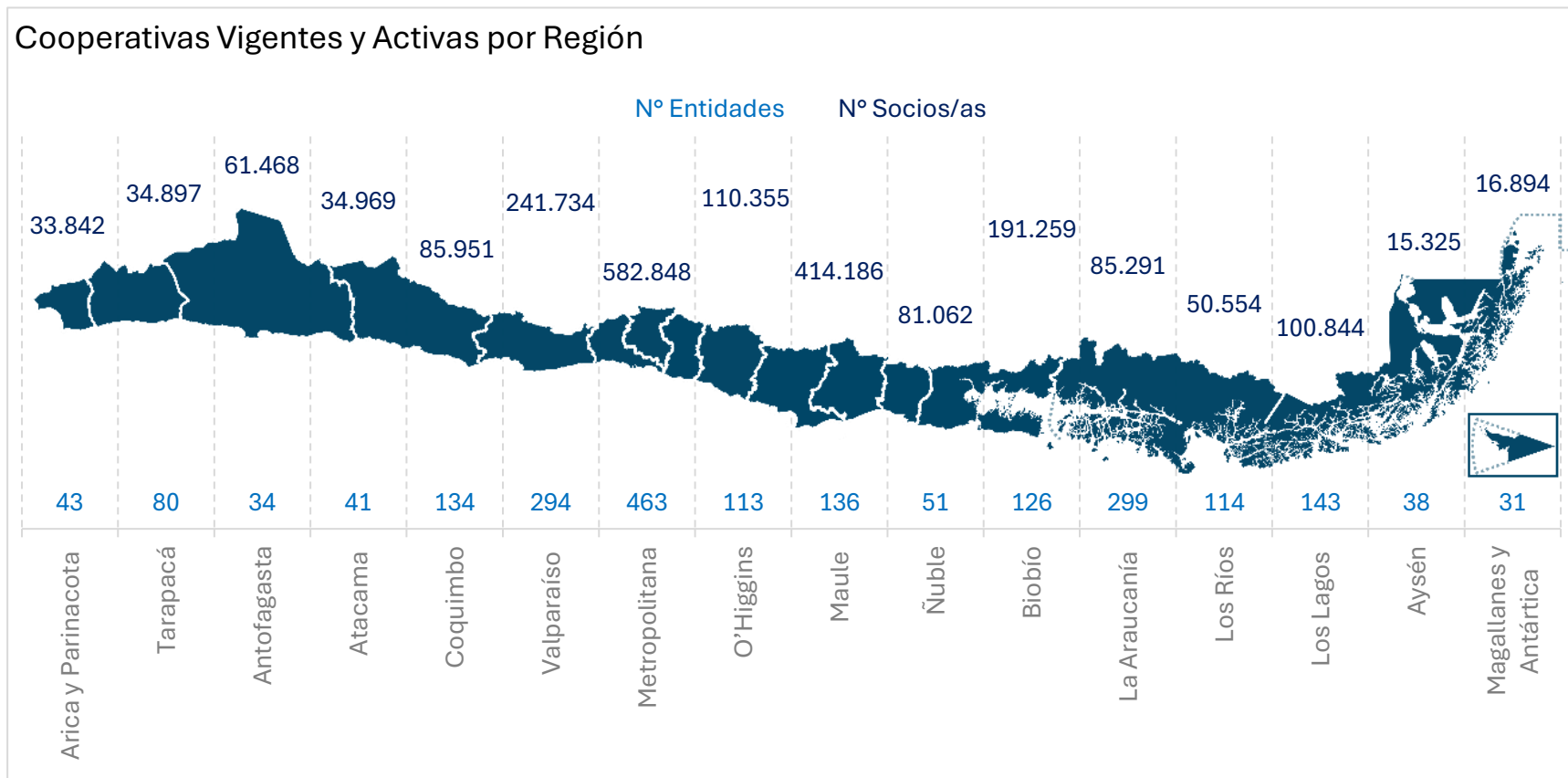
N° de Socios/as por Subrubro - SERVICIOS

Rubro	N° Socios/as	% Part. Total	% Var. 12 M.
Ahorro y Crédito	1.765.493	86,5%	0,0%
Otros Rubros	105.982	5,2%	-15,7%
Agua Potable	79.956	3,9%	-0,4%
Otros Servicios	60.394	3,0%	0,2%
Vivienda Cerrada	15.412	0,8%	23,0%
Servicios Varios	6.766	0,3%	0,3%
Multiactiva	3.120	0,2%	0,0%
Veraneo	2.897	0,1%	0,0%
Total	2.040.020	100,0%	-0,8%

Fuente: División de Asociatividad del Ministerio de Economía de Chile

- Dentro del rubro **Servicios**, el mayor número de cooperativas se concentra en **Vivienda Cerrada (245 entidades activas)**, seguido de **Otros Servicios (196)** y **Agua Potable (164)**. En términos de variación interanual, destacan Vivienda Cerrada (25,6%) y Otros Rubros (10,6%) como los Subrubros con mayor crecimiento.
- Respecto de la base societaria, las cooperativas de Ahorro y Crédito concentran la mayor participación, con **1.765.493** personas socias (**86,5% del total del rubro Servicios**).

COOPERATIVAS DE CHILE



Fuente: División de Asociatividad del Ministerio de Economía de Chile

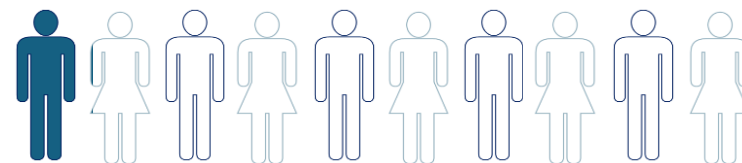
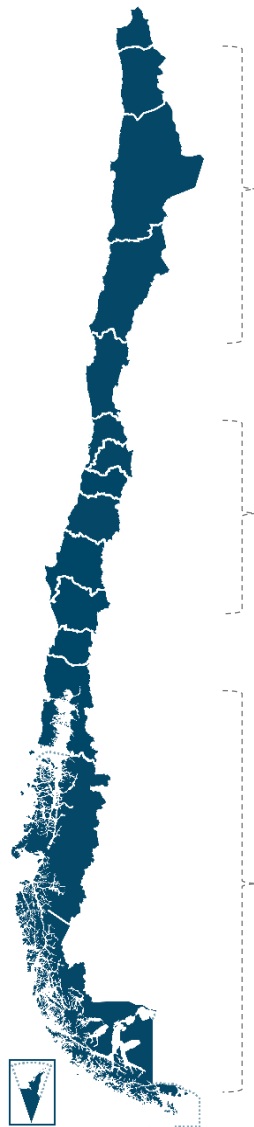
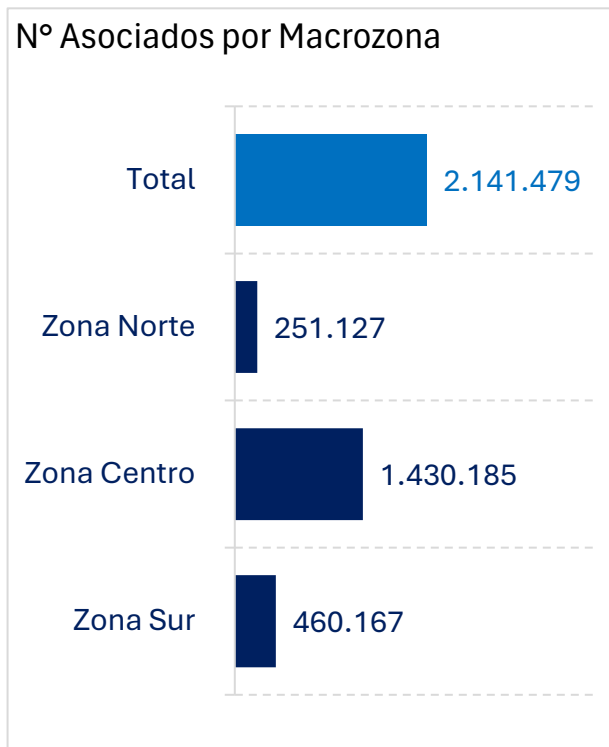
- En abril de 2026, las cooperativas activas totalizaron **2.140 entidades (-0,9% en doce meses)**. Las mayores variaciones positivas en el número de organizaciones se registraron en Valparaíso (18,1%), Ñuble (10,9%) y Antofagasta (6,3%).
- En cuanto a la base societaria, que alcanzó **2.141.479 personas (-0,9% en doce meses)**, se observan variaciones acotadas, destacando incrementos en **Ñuble (1,1%)** y **Valparaíso (0,8%)**. En contraste, la Región Metropolitana presenta la principal disminución (-3,5%).



Entidades vigentes y activas por Macrozonas

Abril 2026

COOPERATIVAS DE CHILE



Zona Norte

■ % Part.


11,7%



Zona Centro

■ % Part.

66,8%



Zona Sur

■ % Part.

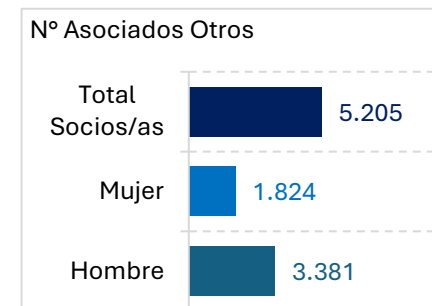
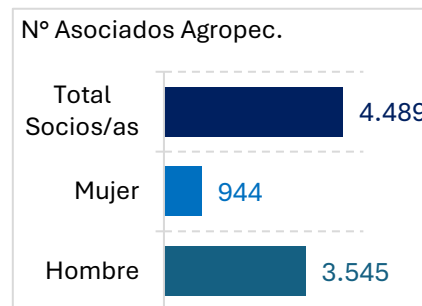
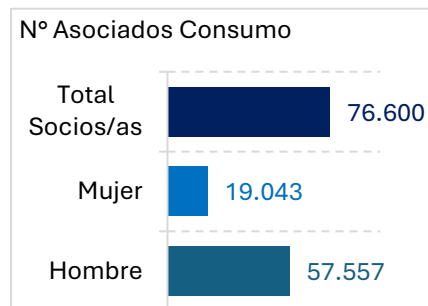
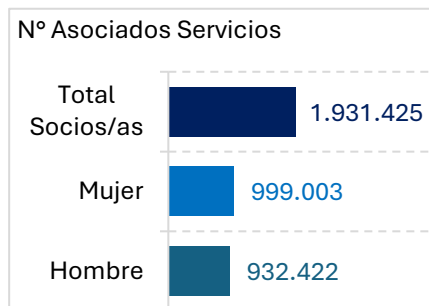


21,5%



Nº de Asociados por Género

COOPERATIVAS DE CHILE

Abril 2026

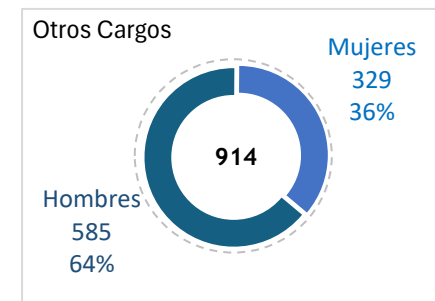
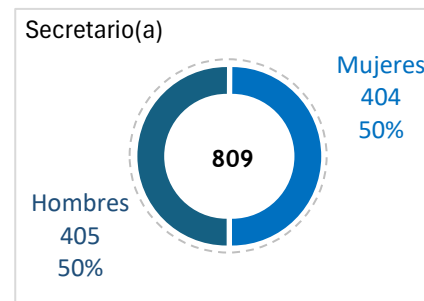
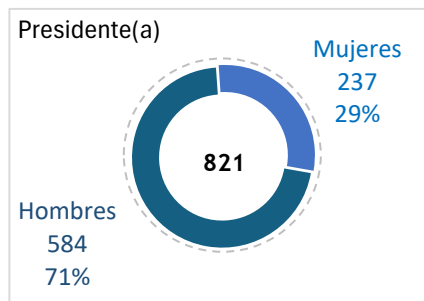
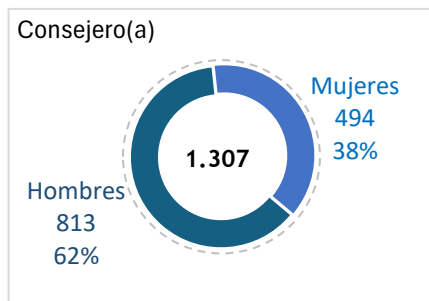
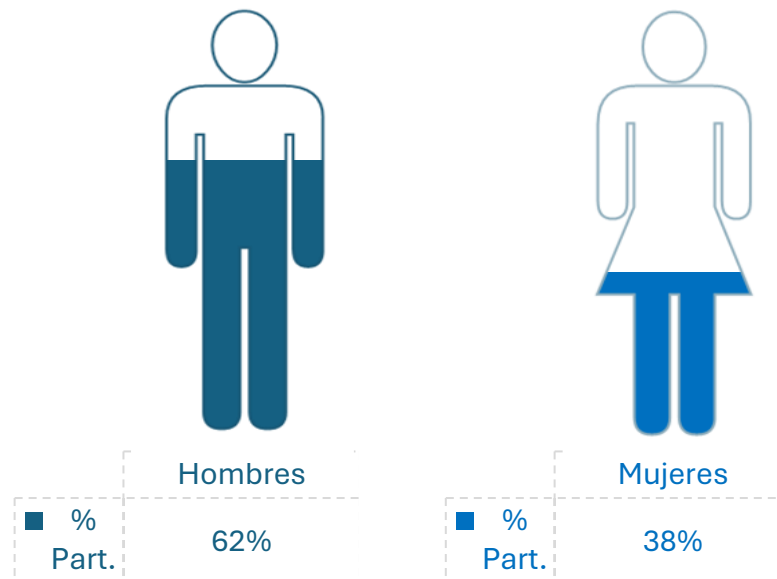
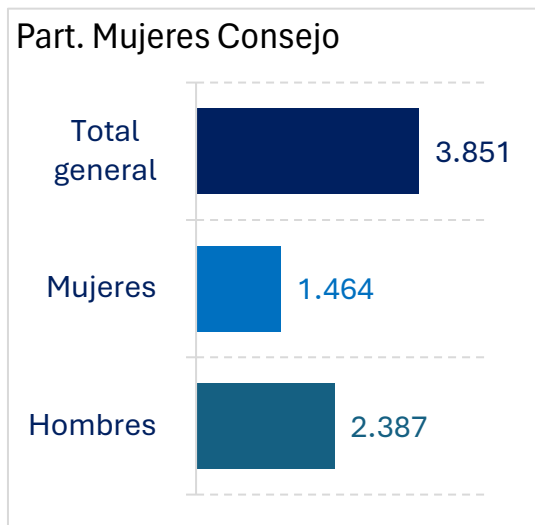


NOTA: El número de socios por género es inferior al total de socios/as debido a que no todas las organizaciones informan este dato de forma segmentada.

Participación de mujeres en cargos de Órganos Colegiados

COOPERATIVAS DE CHILE

Abril 2026



- En abril de 2026, las cooperativas reportaron **3.851 cargos en órganos colegiados**, de los cuales el **62%** correspondió a **2.387 hombres** y el **38%** a **1.464 mujeres**, lo que evidenció una mayor participación masculina. La principal brecha se observó en las presidencias, mientras que cargos como la secretaría presentaron una distribución más equilibrada.



Actualización del Registro Administrativo DAES – Enero 2026

Durante el mes de **enero de 2026**, la División de Asociatividad y Cooperativas implementó un **proceso de actualización del registro administrativo institucional**, mediante el envío de un oficio masivo dirigido a organizaciones que no habían remitido antecedentes legales, administrativos o contables durante un período igual o superior a tres años.

El objetivo de esta iniciativa fue solicitar la regularización o actualización de la información registral, permitiendo identificar organizaciones que mantienen actividad efectiva y aquellas que no han reportado antecedentes en los plazos establecidos.

Como resultado de este proceso, se realizaron actualizaciones en la condición de actividad de diversas organizaciones, lo que explica parcialmente las variaciones observadas en el número de entidades activas durante el período analizado.

MINISTERIO DE ECONOMÍA, FOMENTO Y TURISMO

División de Asociatividad y Cooperativas

COOPERATIVAS DE CHILE

