



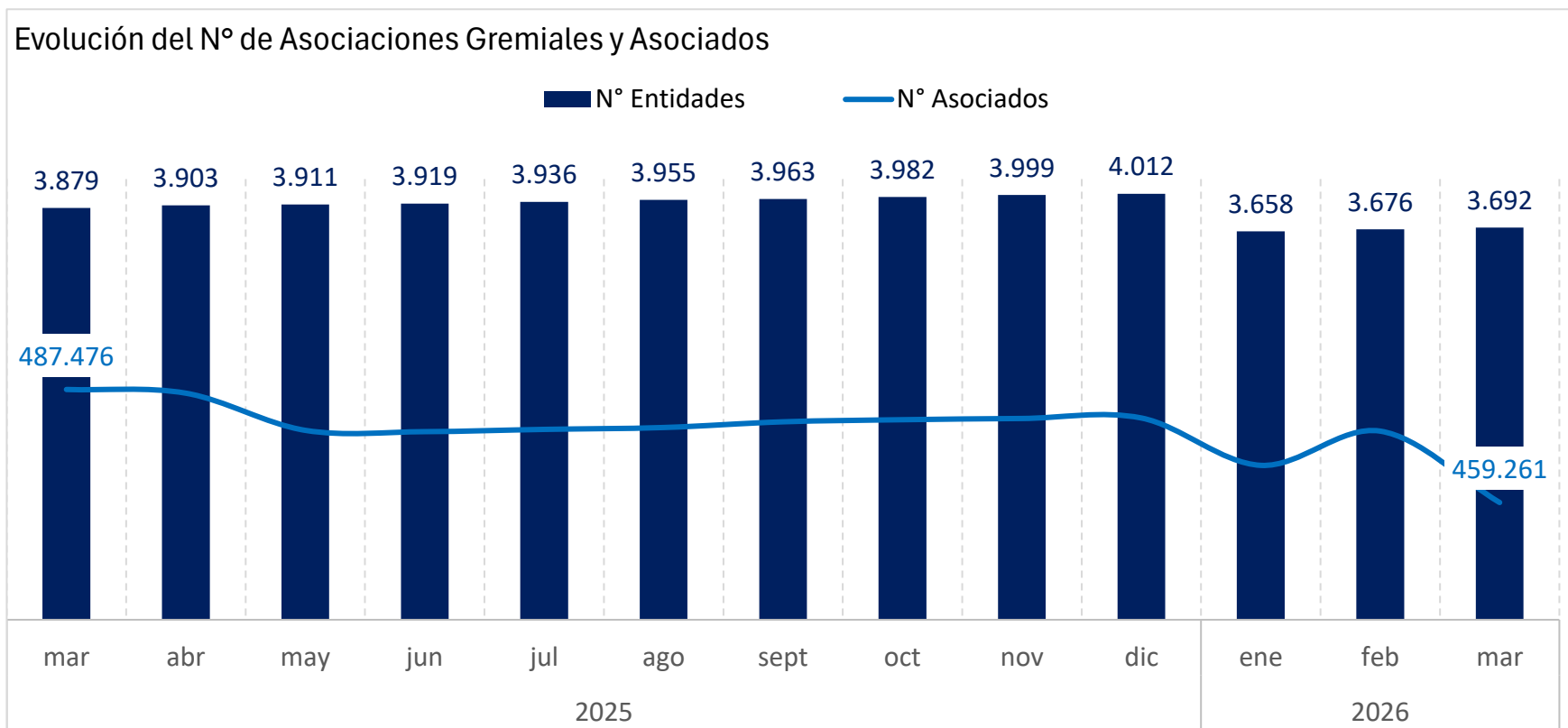
MINISTERIO DE ECONOMÍA, FOMENTO Y TURISMO

División de Asociatividad y Cooperativas

**ASOCIACIONES GREMIALES
DE CHILE**

Marzo 2026

ASOCIACIONES GREMIALES DE CHILE



Fuente: División de Asociatividad del Ministerio de Economía de Chile

- En marzo de 2026, las **asociaciones gremiales activas** alcanzaron **3.692 organizaciones**, lo que representa una **disminución interanual de -4,8%** y una **variación mensual de 0,4%** respecto de febrero. En cuanto a la base societaria, esta llegó a **459.261 personas**, registrando una **variación anual de -5,8%**, mientras que **a nivel mensual decreció en -3,7%**.

ASOCIACIONES GREMIALES DE CHILE

N° de Asociaciones Gremiales por Rubro

Rubro	N° Entidades	% Part. Total	% Var. 12 M.
Servicios	1.017	27,5%	-4,3%
Comercio	803	21,7%	-3,9%
Otros Rubros	451	12,2%	-5,6%
Transp. de Pasajeros	365	9,9%	-4,5%
Agrícola	337	9,1%	-6,4%
Industria	278	7,5%	-6,7%
Pesquera	224	6,1%	-3,0%
Turismo	217	5,9%	-6,1%
Total	3.692	100,0%	-4,8%

N° de Socios/as por Rubro

Rubro	N° Socios/as	% Part. Total	% Var. 12 M.
Servicios	327.865	71,4%	-5,7%
Comercio	40.834	8,9%	-5,6%
Otros Rubros	29.306	6,4%	-5,5%
Agrícola	19.187	4,2%	-7,5%
Transp. de Pasajeros	14.387	3,1%	-4,7%
Industria	13.469	2,9%	-9,7%
Pesquera	8.428	1,8%	-6,1%
Turismo	5.785	1,3%	0,2%
Total	459.261	100,0%	-5,8%

Fuente: División de Asociatividad del Ministerio de Economía de Chile

- A nivel sectorial, todos los rubros registraron variaciones interanuales negativas (**-4,8% en doce meses**), destacando **Industria (-6,7%)**, **Agrícola (-6,4%)** y **Turismo (-6,7%)** como los sectores con mayores disminuciones.
- En cuanto a la base societaria, también se observan descensos en la mayoría de los rubros (**-5,8% en doce meses**), siendo **Turismo** el único rubro que presenta un leve **crecimiento (0,2%)**, mientras que las mayores caídas se observan en Industria (-10,0%), Agrícola (-7,4%) y Pesquera (-6,2%) siendo estos los sectores con las mayores caídas.

ASOCIACIONES GREMIALES DE CHILE

N° de Asociaciones Gremiales por Subrubro - SERVICIOS

Rubro	N° Entidades	% Part. Total	% Var. 12 M.
Servicios Varios	311	30,6%	-9,1%
Otros Servicios	258	25,4%	6,2%
Otros Rubros	124	12,2%	-6,7%
Profesionales Universitar	112	11,0%	-4,2%
Jubilados y Montepiadas	68	6,7%	-6,3%
Profesionales	60	5,9%	0,0%
Colegios Profesionales	50	4,9%	-20,0%
Peluq.-Estilistas	20	2,0%	-6,7%
Agua Potable	14	1,4%	-6,8%
Total	1.017	100,0%	-4,3%

N° de Socios/as por Subrubro - SERVICIOS

Rubro	N° Socios/as	% Part. Total	% Var. 12 M.
Colegios Profesionales	166.310	50,7%	-9,7%
Servicios Varios	90.583	27,6%	-0,9%
Jubilados y Montepiadas	32.803	10,0%	-3,2%
Profesionales Universitar	16.807	5,1%	-2,1%
Otros Rubros	8.441	2,6%	-1,1%
Otros Servicios	6.367	1,9%	13,7%
Profesionales	5.465	1,7%	-1,5%
Peluq.-Estilistas	776	0,2%	-30,7%
Agua Potable	313	0,1%	-23,5%
Total	327.865	100,0%	-5,7%

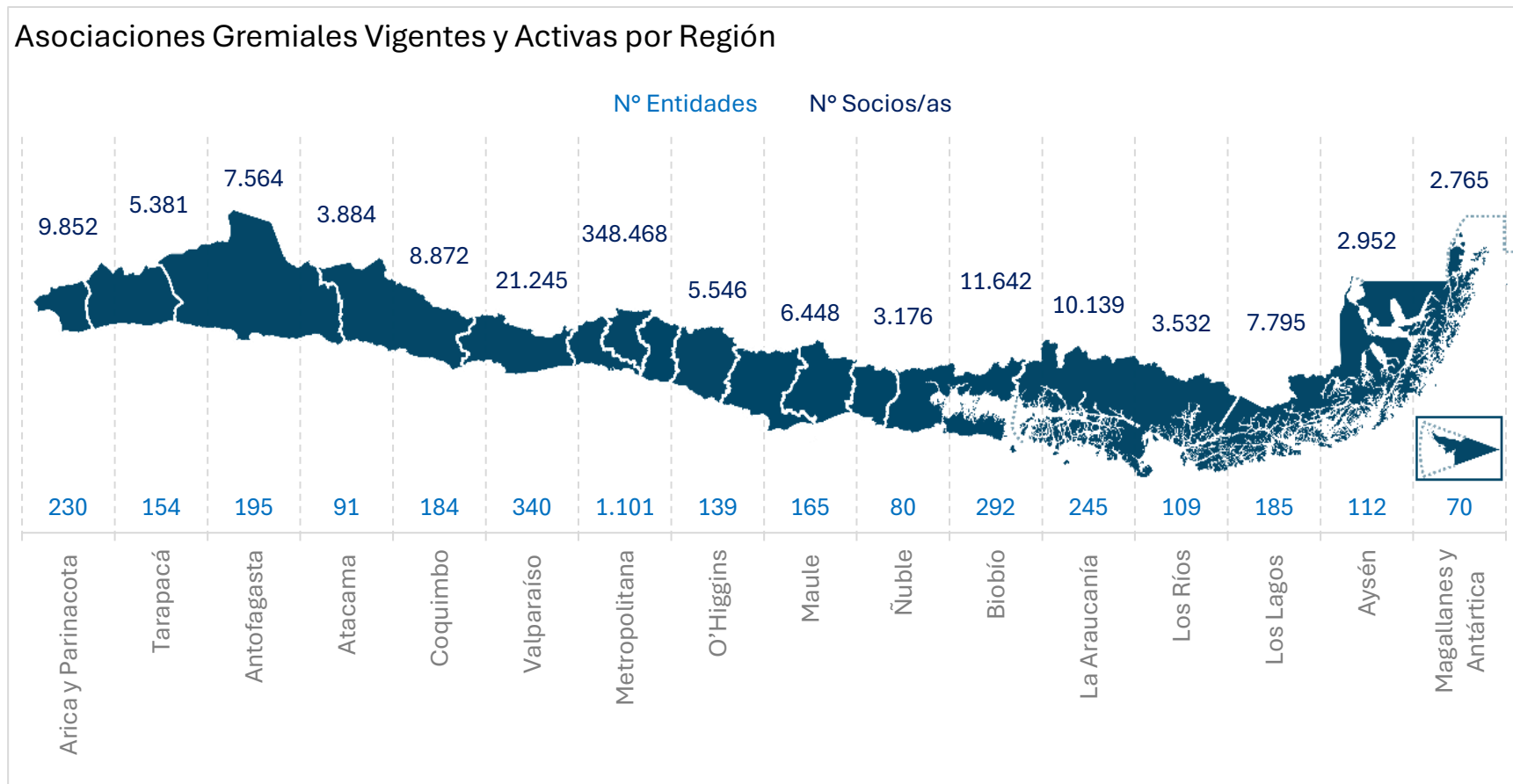
Fuente: División de Asociatividad del Ministerio de Economía de Chile

- En el rubro **Servicios**, la mayor concentración de asociaciones gremiales se observó en Servicios Varios (311 organizaciones), seguido de Otros Servicios (258) y Otros Rubros (124),
- En términos de base societaria, la mayor concentración se registró en **Colegios Profesionales**, con 166.310 personas asociadas, equivalentes al **50,7% del total**, le siguieron Servicios Varios con 90.583 socios/as (27,6%).

Entidades vigentes y activas por Región

ASOCIACIONES GREMIALES DE CHILE

Marzo 2026



Fuente: División de Asociatividad del Ministerio de Economía de Chile

- En marzo de 2026, las asociaciones gremiales activas totalizaron **3.692 entidades (-4,8% en doce meses)**. A nivel regional, Tarapacá fue la única región con variación positiva (1,3%) y Los Ríos (0,0%), mientras que las mayores disminuciones se registraron en Arica y Parinacota (-11,5%), Atacama (-7,1%) y Ñuble (-7,0%).
- En términos de base societaria, las principales caídas se registraron en Antofagasta (-9,8%), Arica y Parinacota (-9,2%) y Biobío (-9,1%).


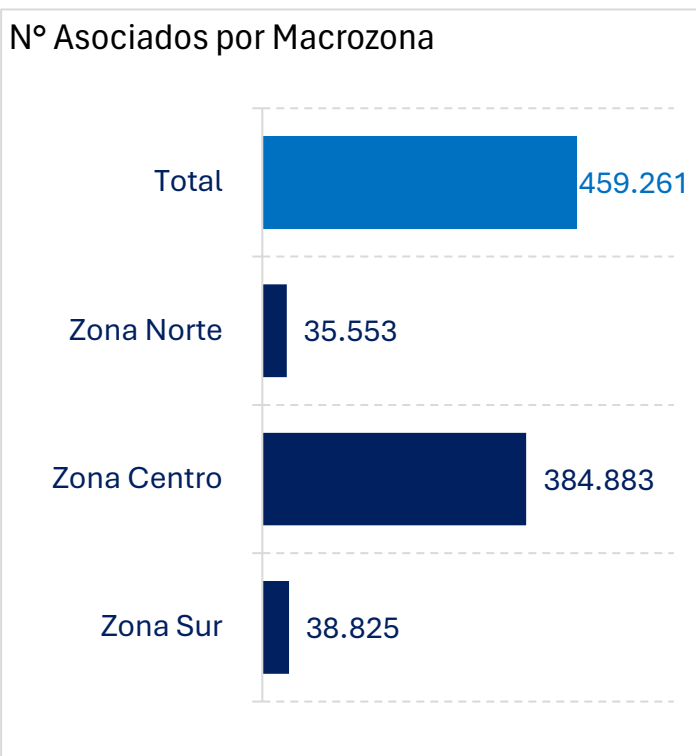


Entidades vigentes y activas por Macrozonas

ASOCIACIONES GREMIALES DE CHILE

Marzo 2026

N° Asociados por Macrozona



Zona Norte

■ % Part.


7,7%



Zona Centro

■ % Part.

83,8%



Zona Sur

■ % Part.

8,5%

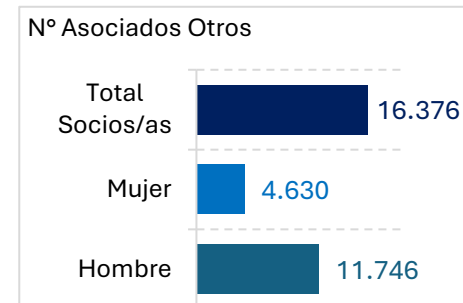
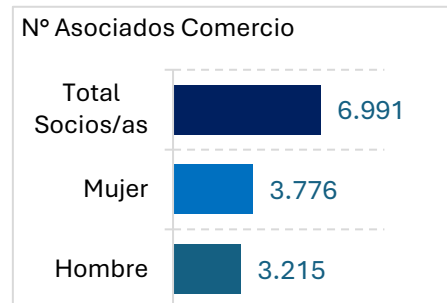
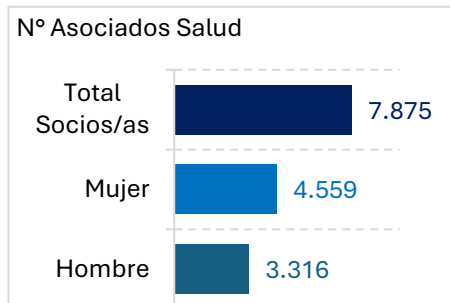
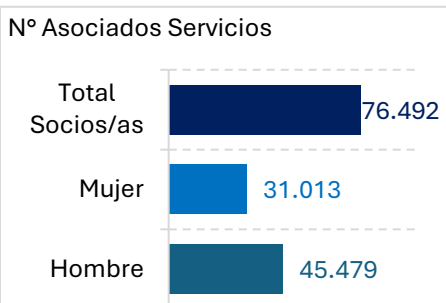

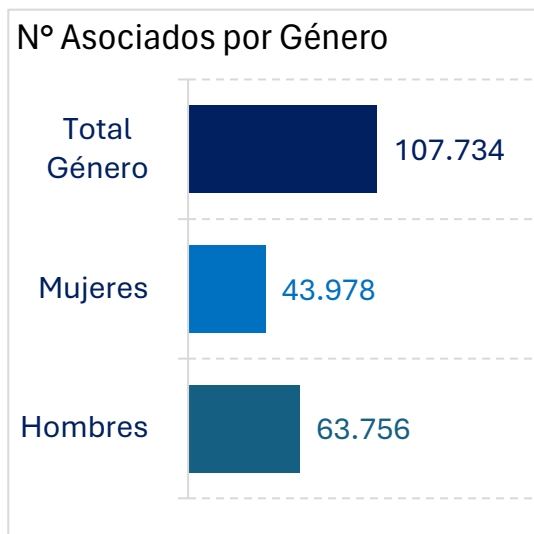




Nº de Asociados por Género

ASOCIACIONES GREMIALES DE CHILE

Marzo 2026

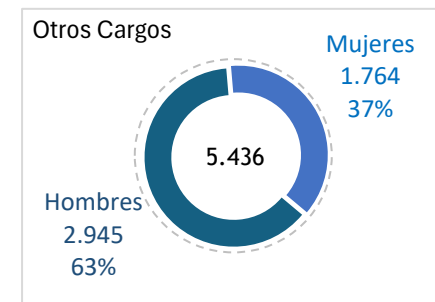
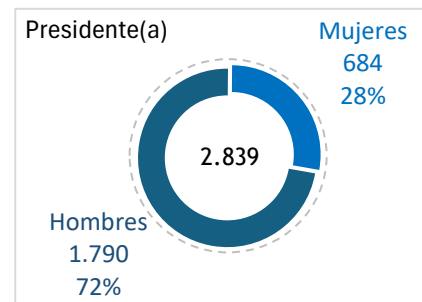
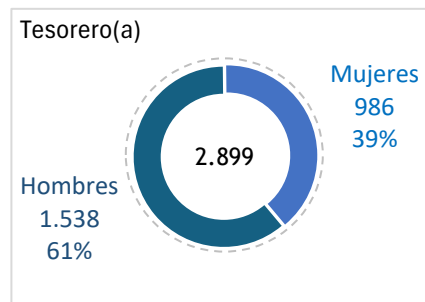
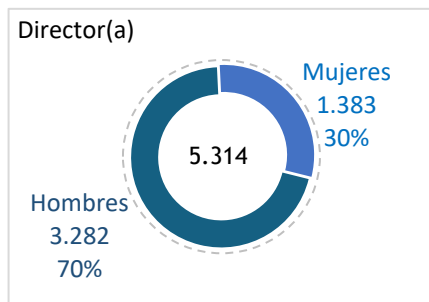
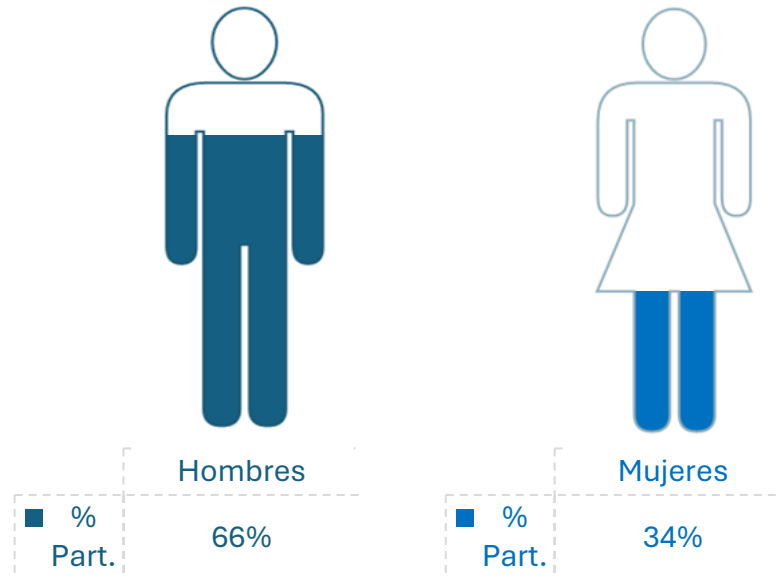
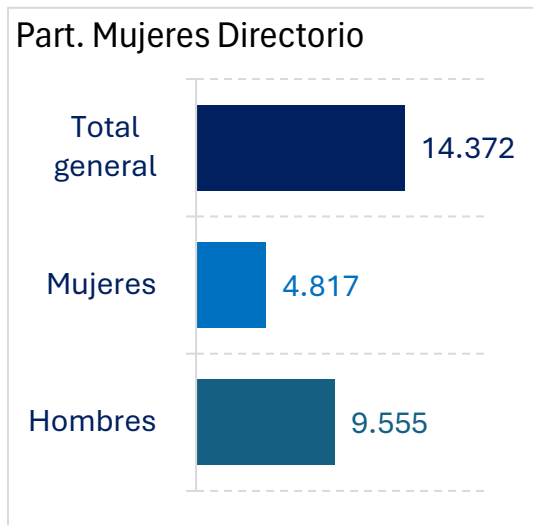


NOTA: El número de socios por género es inferior al total de socios/as debido a que no todas las organizaciones informan este dato de forma segmentada.

Participación de mujeres en cargos de Órganos Colegiados

ASOCIACIONES GREMIALES DE CHILE

Marzo 2026



- Las asociaciones gremiales registraron 14.372 cargos directivos, con una composición de **66% de hombres (aprox. 9.555 cargos)** y **34% de mujeres (aprox. 4.817 cargos)**, lo que refleja una predominancia masculina, mientras que la participación femenina alcanza cerca de un tercio del total.



Actualización del Registro Administrativo DAES – Enero 2026

Durante el mes de **enero de 2026**, la División de Asociatividad y Cooperativas implementó un **proceso de actualización del registro administrativo institucional**, mediante el envío de un oficio masivo dirigido a organizaciones que no habían remitido antecedentes legales, administrativos o contables durante un período igual o superior a tres años.

El objetivo de esta iniciativa fue solicitar la regularización o actualización de la información registral, permitiendo identificar organizaciones que mantienen actividad efectiva y aquellas que no han reportado antecedentes en los plazos establecidos.

Como resultado de este proceso, se realizaron actualizaciones en la condición de actividad de diversas organizaciones, lo que explica parcialmente las variaciones observadas en el número de entidades activas durante el período analizado.

MINISTERIO DE ECONOMÍA, FOMENTO Y TURISMO

División de Asociatividad y Cooperativas

ASOCIACIONES GREMIALES DE CHILE



TRABAJANDO
PARA USTED