

MINISTERIO DE ECONOMÍA, FOMENTO Y TURISMO

# División de Asociatividad y Cooperativas

Subsecretaría de Economía y Empresas de Menor Tamaño

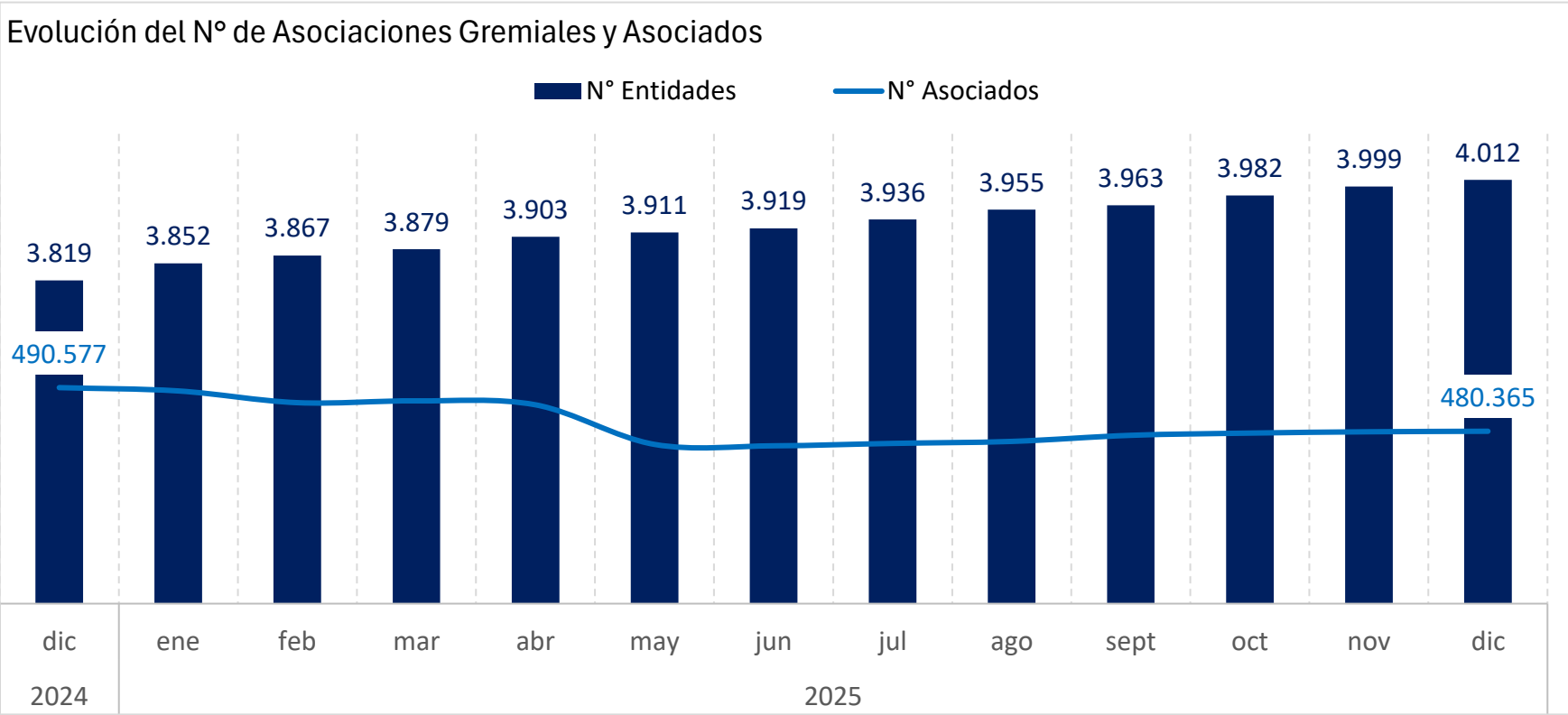
## ASOCIACIONES GREMIALES DE CHILE

Diciembre 2025

# Evolución registro de entidades vigentes y activas

## ASOCIACIONES GREMIALES DE CHILE

Diciembre 2025



Fuente: División de Asociatividad del Ministerio de Economía de Chile

- Las **asociaciones gremiales** totalizaron **4.012 entidades**, con un **incremento interanual de 5,1%** y una variación mensual de **0,3%**. No obstante, su **base societaria** alcanzó **480.365 personas**, registrando una **caída anual de -2,1%**, lo que refleja una disminución en el número de personas asociadas.

Entidades vigentes-activas por rubros económicos

ASOCIACIONES GREMIALES DE CHILE

Diciembre 2025

N° de Asociaciones Gremiales por Rubro

Rubro	N° Entidades	% Part. Total	% Var. 12 M.
Servicios	1.115	27,8%	7,0%
Comercio	866	21,6%	5,2%
Transp. de Pasajeros	388	9,7%	2,9%
Agrícola	364	9,1%	1,7%
Industria	304	7,6%	3,1%
Pesquera	241	6,0%	4,8%
Turismo	240	6,0%	5,3%
Otros Rubros	494	12,3%	6,0%
<b>Total</b>	<b>4.012</b>	<b>100,0%</b>	<b>5,1%</b>

N° de Socios/as por Rubro

Rubro	N° Socios/as	% Part. Total	% Var. 12 M.
Servicios	340.267	70,8%	-2,1%
Comercio	44.064	9,2%	0,1%
Transp. de Pasajeros	15.194	3,2%	-13,7%
Agrícola	20.205	4,2%	-2,7%
Industria	14.946	3,1%	-0,9%
Pesquera	8.882	1,8%	-1,4%
Turismo	6.185	1,3%	8,1%
Otros Rubros	30.622	6,4%	2,2%
<b>Total</b>	<b>480.365</b>	<b>100,0%</b>	<b>-2,1%</b>

Fuente: División de Asociatividad del Ministerio de Economía de Chile

- A nivel sectorial, el mayor crecimiento se registró en **Servicios (+7,0%)**, seguido por **Otros Rubros (+6,0%)** y **Comercio (+5,2%)**. También se observaron alzas en **Turismo (+5,3%)**, **Pesquera (+4,8%)**, **Industria (+3,1%)**, **Transporte de Pasajeros (+2,9%)** y **Agrícola (+1,7%)**.
- No obstante, algunos rubros registraron aumentos en su base societaria, destacando **Turismo (+8,1%)** y **Otros Rubros (+2,2%)**, mientras que las mayores disminuciones se concentraron en **Transporte de Pasajeros (-13,7%)**, **Agrícola (-2,7%)** y **Servicios (-2,1%)**.

# Entidades de Servicios desagregadas por Subrubro

## ASOCIACIONES GREMIALES DE CHILE

Diciembre 2025

N° de Asociaciones Gremiales por Subrubro - SERVICIOS

Rubro	N° Entidades	% Part. Total	% Var. 12 M.
Servicios Varios	346	31,0%	1,8%
Otros Servicios	281	25,2%	21,6%
Otros Rubros	141	12,6%	0,8%
Profesionales Universitar	119	10,7%	0,0%
Jubilados y Montepiadas	71	6,4%	4,8%
Profesionales	66	5,9%	0,0%
Colegios Profesionales	50	4,5%	0,0%
Peluq.-Estilistas	25	2,2%	14,3%
Agua Potable	16	1,4%	-2,1%
<b>Total</b>	<b>1.115</b>	<b>100,0%</b>	<b>7,0%</b>

N° de Socios/as por Subrubro - SERVICIOS

Rubro	N° Socios/as	% Part. Total	% Var. 12 M.
Colegios Profesionales	176.082	51,7%	-4,4%
Servicios Varios	91.516	26,9%	0,5%
Jubilados y Montepiadas	32.956	9,7%	-2,6%
Profesionales Universitar	17.068	5,0%	0,2%
Otros Rubros	8.723	2,6%	-1,2%
Otros Servicios	6.658	2,0%	29,3%
Profesionales	5.746	1,7%	-1,5%
Peluq.-Estilistas	1.103	0,3%	-1,4%
Agua Potable	415	0,1%	9,8%
<b>Total</b>	<b>340.267</b>	<b>100,0%</b>	<b>-1,9%</b>

Fuente: División de Asociatividad del Ministerio de Economía de Chile

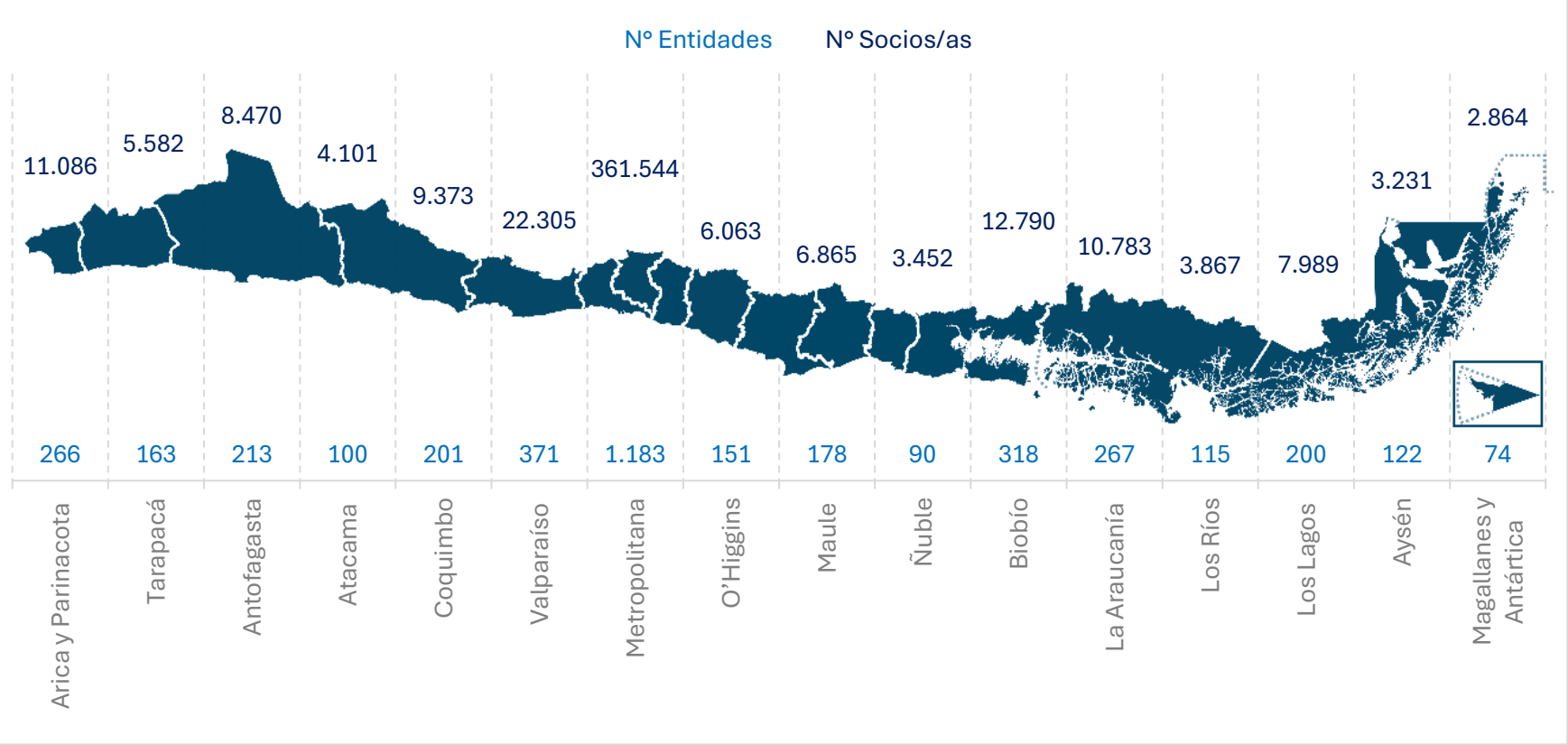
- En **Servicios**, el mayor número de AG se concentra en **Servicios Varios** (345), **Otros Servicios** (278) y **Otros Rubros** (140).
- En tanto, respecto a la base societaria, las AG de **Colegio de Profesionales** registran 176.082 personas asociadas, representando el **51,8%** del total del rubro Servicios.

# Entidades vigentes y activas por Región

## ASOCIACIONES GREMIALES DE CHILE

Diciembre 2025

Asociaciones Gremiales Vigentes y Activas por Región



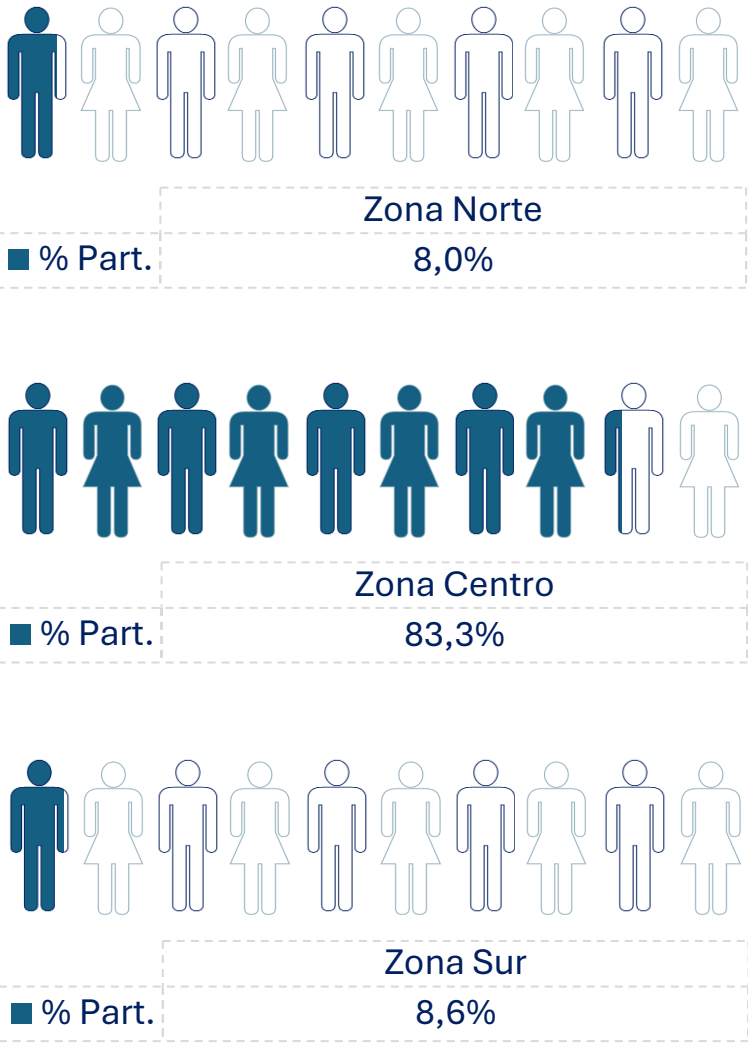
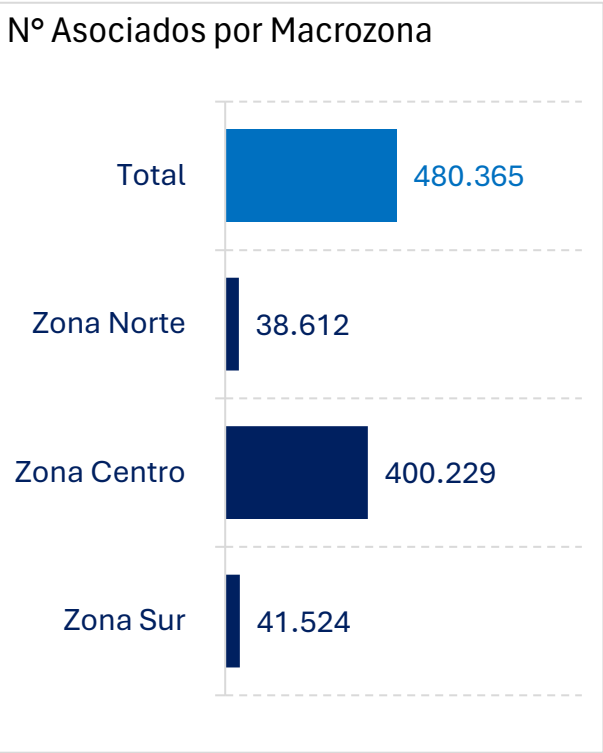
Fuente: División de Asociatividad del Ministerio de Economía de Chile

- Las **asociaciones gremiales activas** alcanzaron **4.012 entidades** en diciembre de 2025 (+5,1% en 12 meses). A nivel regional, los mayores aumentos en número de organizaciones se observaron en **Tarapacá (+9,4%)**, **Los Ríos (+8,5%)** y **Los Lagos (+8,1%)**. Respecto de la **base societaria**, que totalizó **480.365 personas** (-2,1% en 12 meses), las mayores variaciones positivas se registraron en **Los Ríos (+6,9%)**, **Aysén (+4,5%)** y **La Araucanía (+4,0%)**.

# Entidades vigentes y activas por Macrozonas

## ASOCIACIONES GREMIALES DE CHILE

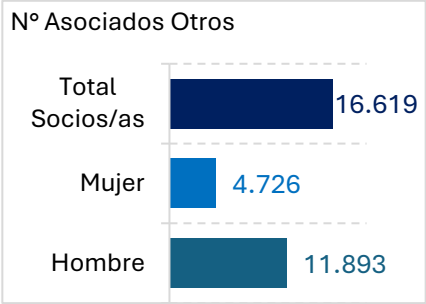
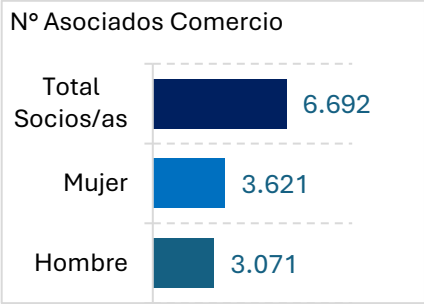
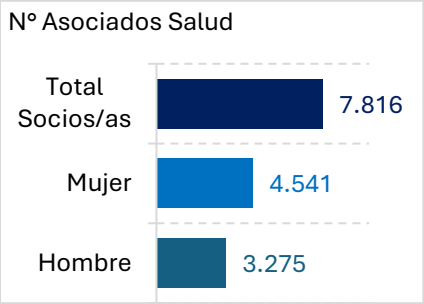
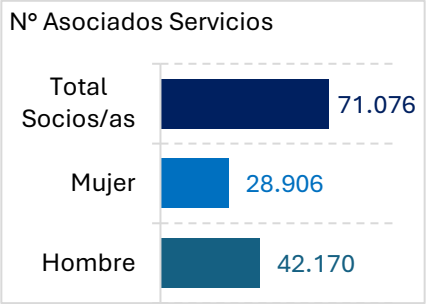
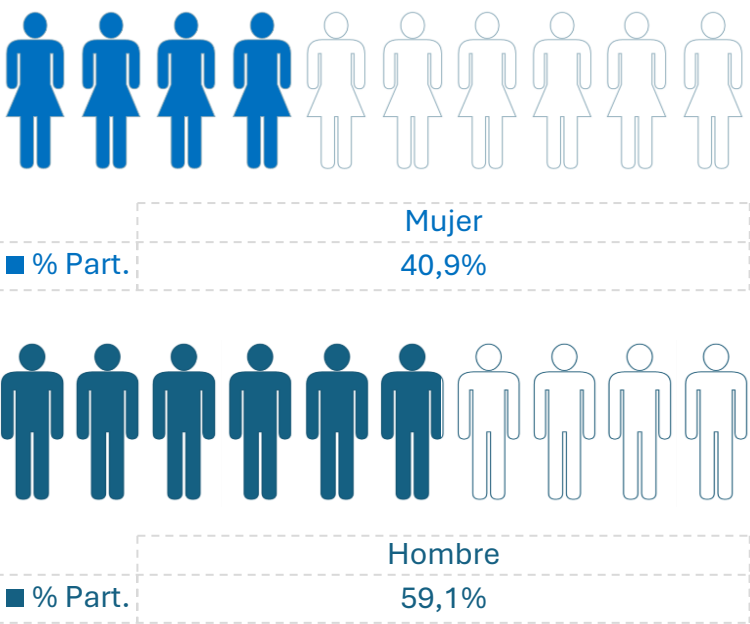
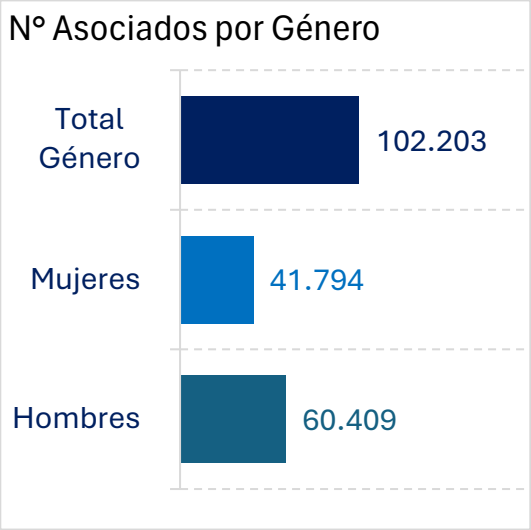
Diciembre 2025



# Nº de Asociados por Género

## ASOCIACIONES GREMIALES DE CHILE

Diciembre 2025



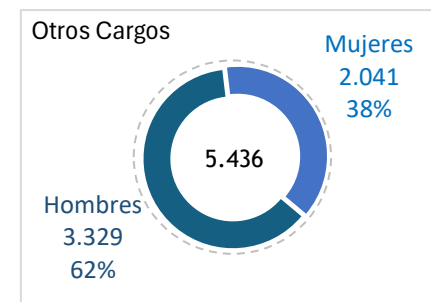
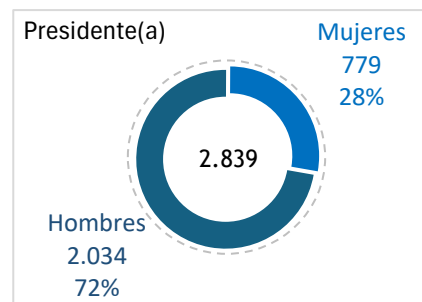
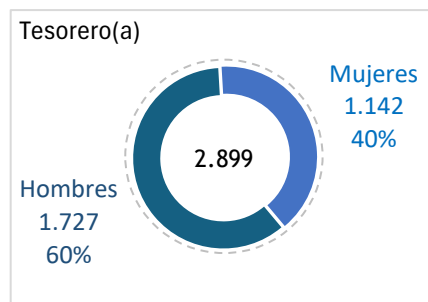
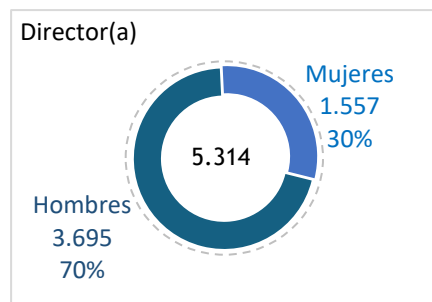
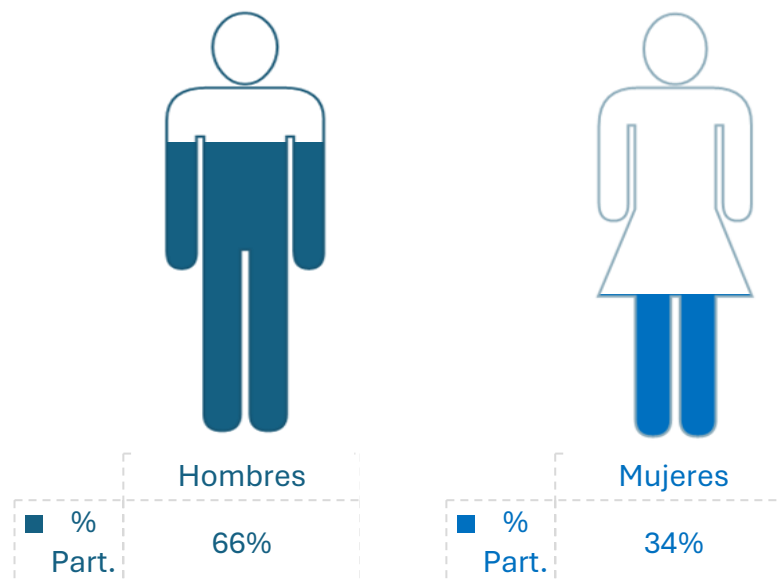
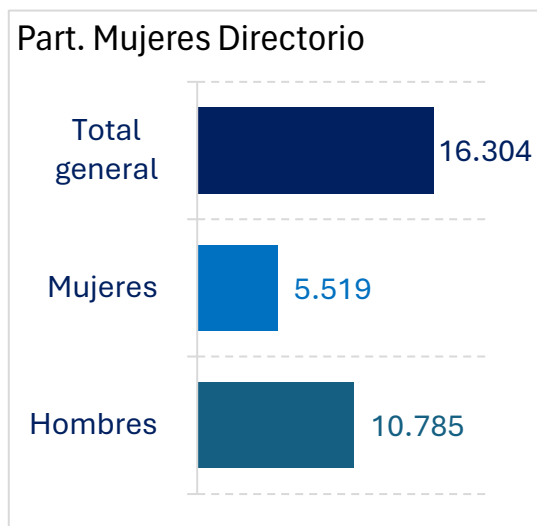
Fuente: División de Asociatividad del Ministerio de Economía de Chile

**NOTA:** El número de socios por género es inferior al total de socios/as debido a que no todas las organizaciones informan este dato de forma segmentada.

# Participación de mujeres en cargos de Órganos Colegiados

## ASOCIACIONES GREMIALES DE CHILE

Diciembre 2025



Fuente: División de Asociatividad del Ministerio de Economía de Chile

- Las **asociaciones gremiales** informaron **16.304 cargos en directorios**, con **10.785 ocupados por hombres** y **5.519 por mujeres**, representando una composición de **66,2% hombres** y **33,8% mujeres**. La estructura directiva confirma una predominancia masculina sostenida, con una participación femenina cercana a un tercio del total de cargos.



MINISTERIO DE ECONOMÍA, FOMENTO Y TURISMO

# División de Asociatividad y Cooperativas

Subsecretaría de Economía y Empresas de Menor Tamaño

## ASOCIACIONES GREMIALES DE CHILE

Diciembre 2025