

MINISTERIO DE ECONOMÍA, FOMENTO Y TURISMO

División de Asociatividad y Cooperativas

Subsecretaría de Economía y Empresas de Menor Tamaño

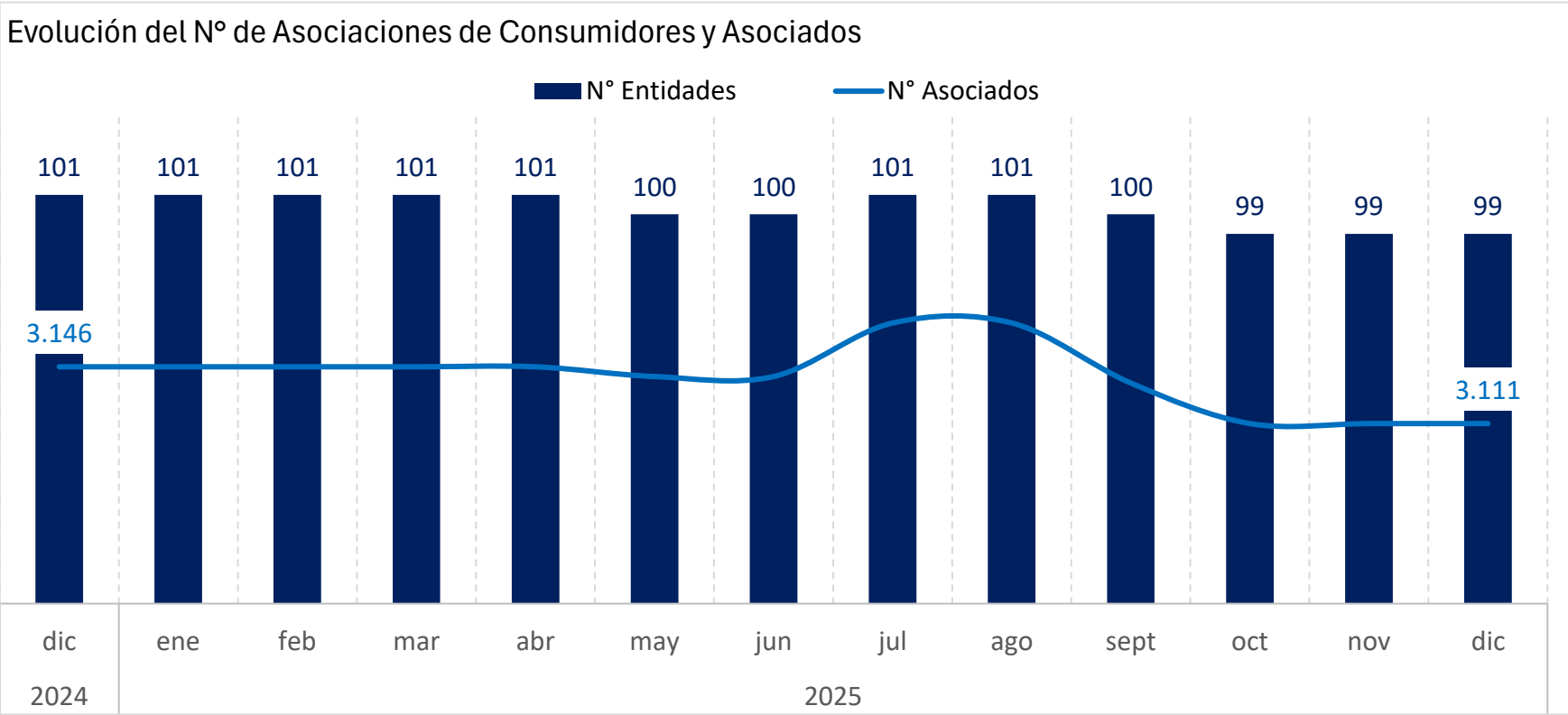
ASOCIACIONES DE CONSUMIDORES DE CHILE

Diciembre 2025

Evolución registro de entidades vigentes y activas

ASOCIACIONES DE CONSUMIDORES DE CHILE

Diciembre 2025



Fuente: División de Asociatividad del Ministerio de Economía de Chile

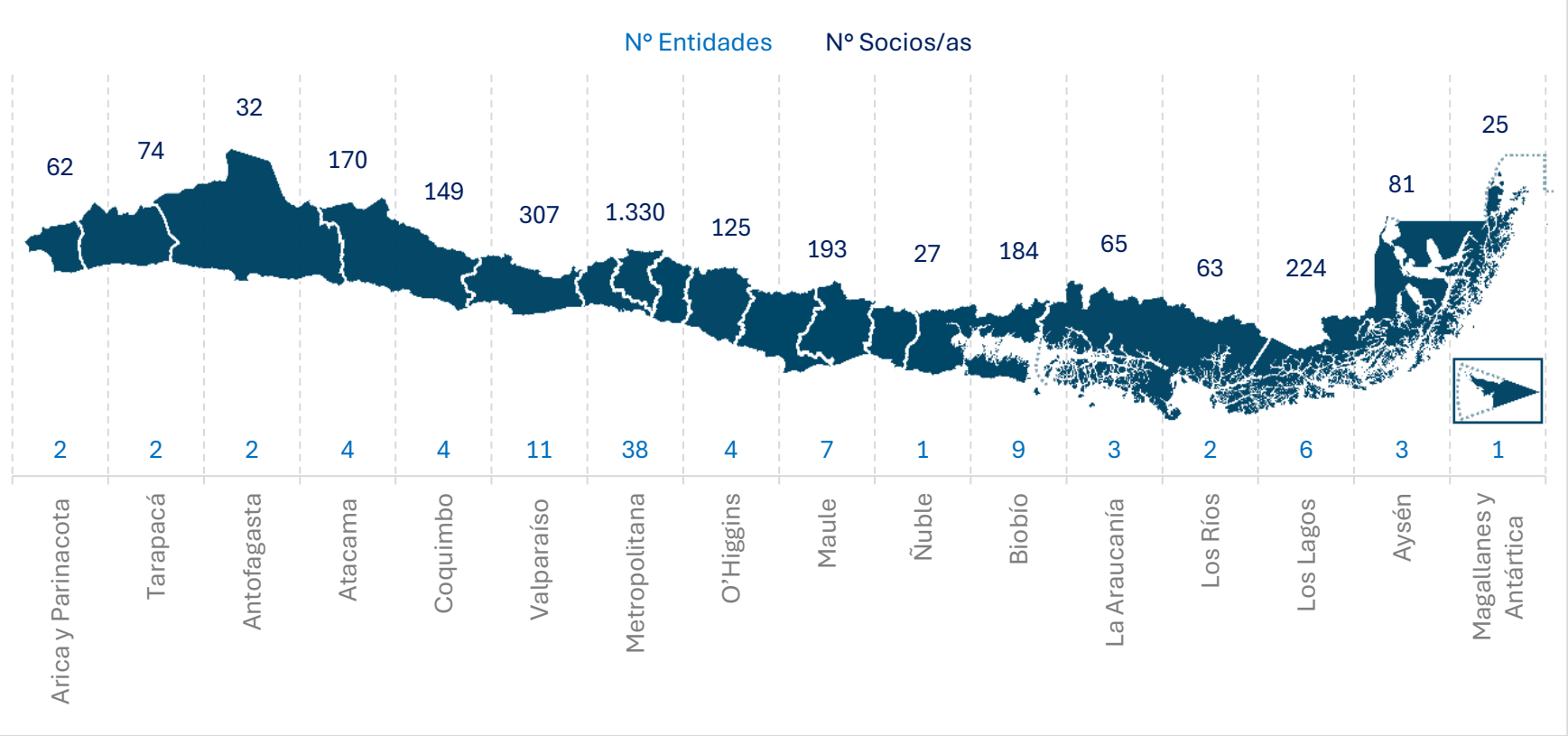
- En diciembre de 2025, las **asociaciones de consumidores activas** totalizaron **99 entidades**, con una **variación interanual de -2,0%**. El rubro **Consumo** mantuvo **2 entidades**, sin variación (**0,0%**), mientras que **Servicios**, con **97 organizaciones**, registró una disminución anual de **-1,0%**.
- La **base societaria** alcanzó **3.111 personas**, registrando una **variación interanual de -1,1%**. Esta disminución se explicó por el rubro **Servicios (-1,0%)**, mientras que **Consumo** mantuvo **52 personas asociadas**, sin variación interanual (**0,0%**).

Entidades vigentes y activas por Región

ASOCIACIONES DE CONSUMIDORES DE CHILE

Diciembre 2025

Asociaciones de Consumidores Vigentes y Activas por Región



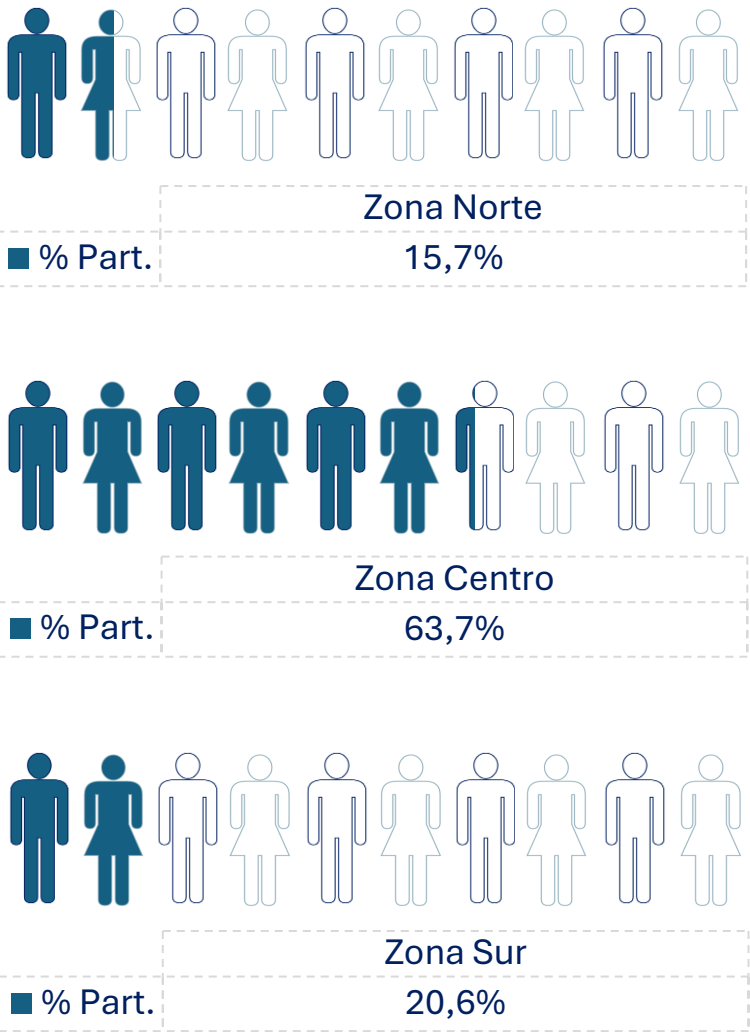
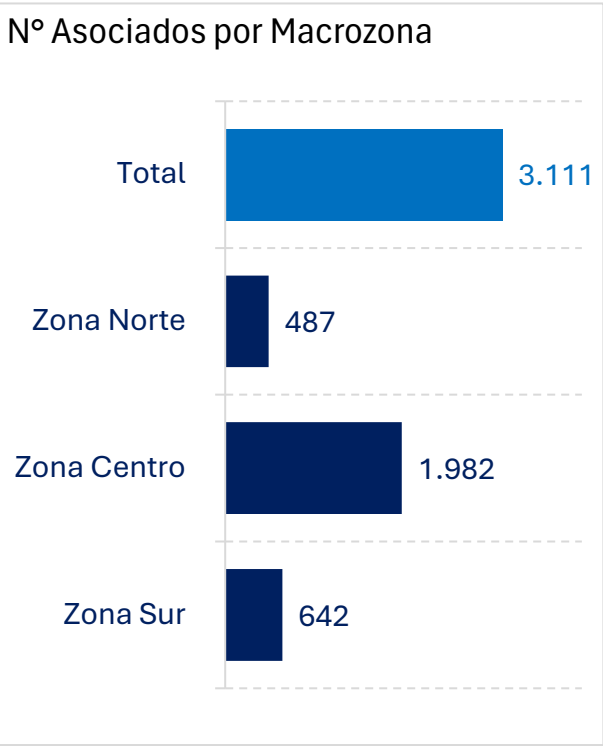
Fuente: División de Asociatividad del Ministerio de Economía de Chile

- En diciembre de 2025, las **asociaciones de consumidores activas** totalizaron **99 entidades** (-2,0% en 12 meses). Las principales variaciones en número de organizaciones se concentraron en **Los Lagos (+20,0%)**, junto con disminuciones en **Valparaíso (-15,4%)** y **Región Metropolitana (-2,6%)**. En términos de **base societaria**, que alcanzó **3.111 personas** (-1,1% en 12 meses), destacó el aumento de **Los Lagos (+17,3%)**, mientras que las caídas más relevantes se observaron en **Valparaíso (-12,3%)** y **Región Metropolitana (-1,8%)**.

Entidades vigentes y activas por Macrozonas

ASOCIACIONES DE CONSUMIDORES DE CHILE

Diciembre 2025

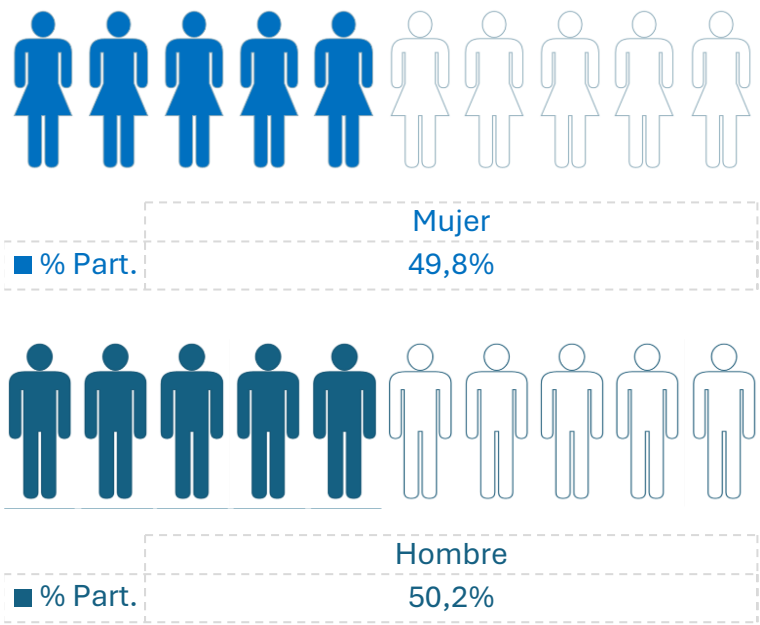
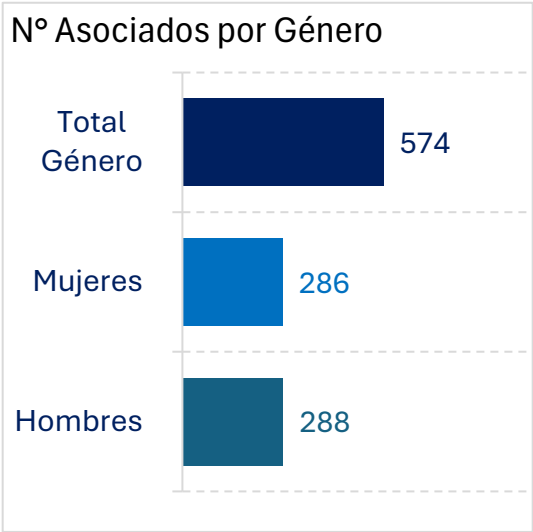


Fuente: División de Asociatividad del Ministerio de Economía de Chile

Nº de Asociados por Género

ASOCIACIONES DE CONSUMIDORES DE CHILE

Diciembre 2025



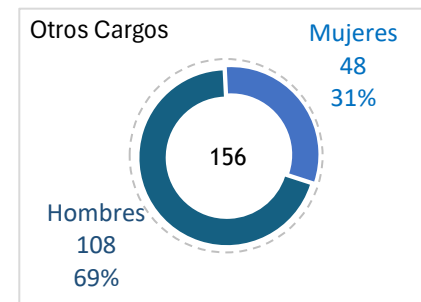
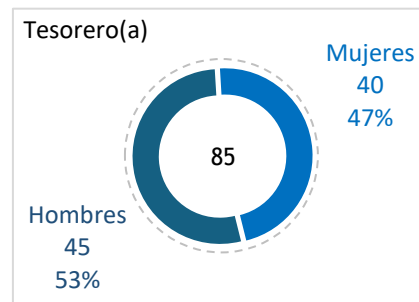
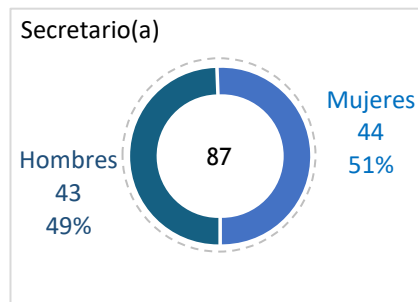
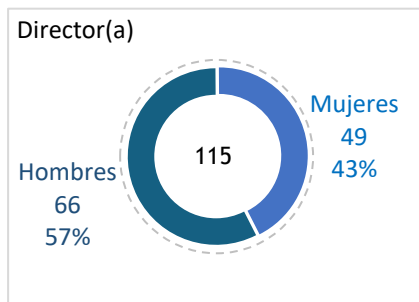
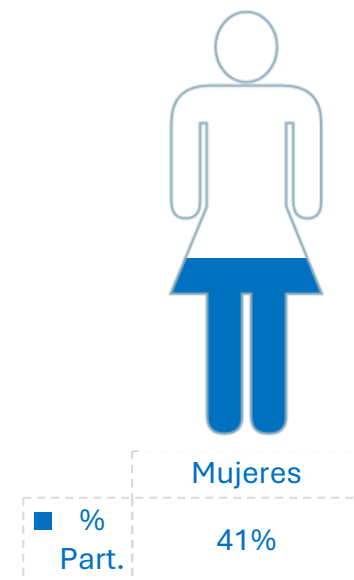
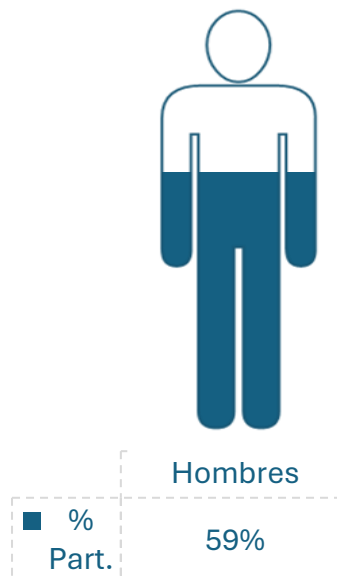
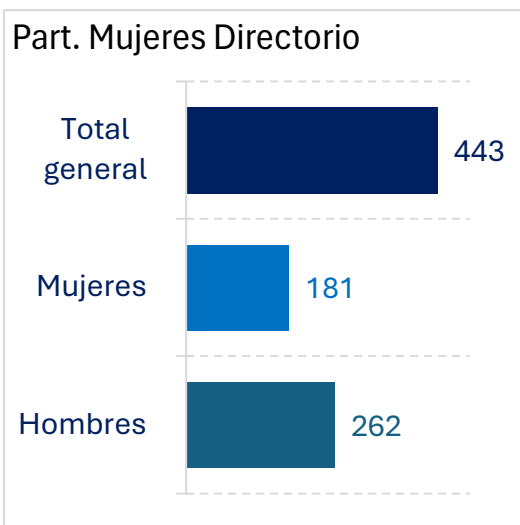
Fuente: División de Asociatividad del Ministerio de Economía de Chile

- **NOTA:** El número de socios por género es inferior al total de socios/as debido a que no todas las organizaciones informan este dato de forma segmentada.

Participación de mujeres en cargos de Órganos Colegiados

ASOCIACIONES DE CONSUMIDORES DE CHILE

Diciembre 2025



- Las asociaciones de consumidores informaron 443 cargos directivos, de los cuales 59% corresponde a hombres (aprox. 261 cargos) y 41% a mujeres (aprox. 182 cargos). Este sector presenta la mayor cercanía a la paridad de género entre los tres tipos de organizaciones analizadas, especialmente en los cargos de secretaría.

MINISTERIO DE ECONOMÍA, FOMENTO Y TURISMO

División de Asociatividad y Cooperativas

Subsecretaría de Economía y Empresas de Menor Tamaño

ASOCIACIONES DE CONSUMIDORES DE CHILE

Diciembre 2025