

MINISTERIO DE ECONOMÍA, FOMENTO Y TURISMO

División de Asociatividad y Cooperativas

Subsecretaría de Economía y Empresas de Menor Tamaño

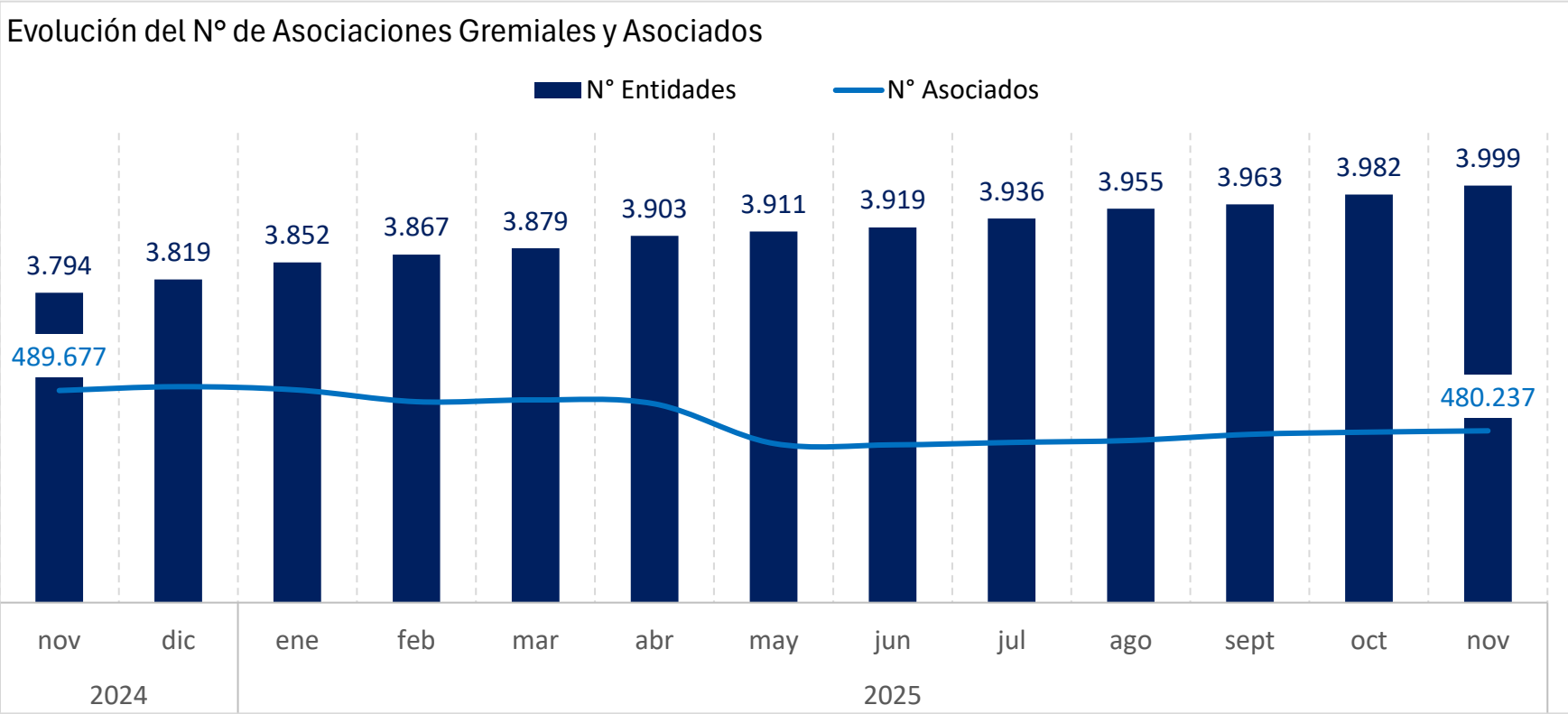
ASOCIACIONES GREMIALES DE CHILE

Noviembre 2025

Evolución registro de entidades vigentes y activas

ASOCIACIONES GREMIALES DE CHILE

Noviembre 2025



Fuente: División de Asociatividad del Ministerio de Economía de Chile

- Las asociaciones gremiales activas totalizaron 3.999 entidades, equivalente a un incremento interanual de 5,4% y una variación mensual de 0,4%. En tanto, su base societaria alcanzó 480.237 personas, con una disminución anual de -1,9% y una variación mensual de 0,1% respecto del mes anterior.

Entidades vigentes-activas por rubros económicos

ASOCIACIONES GREMIALES DE CHILE

Noviembre 2025

Nº de Asociaciones Gremiales por Rubro

Rubro	Nº Entidades	% Part. Total	% Var. 12 M.
Servicios	1.110	27,8%	7,0%
Comercio	862	21,6%	5,5%
Transp. de Pasajeros	388	9,7%	2,9%
Agrícola	363	9,1%	2,3%
Industria	303	7,6%	2,7%
Pesquera	240	6,0%	5,3%
Turismo	239	6,0%	5,3%
Otros Rubros	494	12,4%	7,9%
Total	3.999	100,0%	5,4%

Nº de Socios/as por Rubro

Rubro	Nº Socios/as	% Part. Total	% Var. 12 M.
Servicios	340.209	70,8%	-1,9%
Comercio	43.972	9,2%	0,3%
Transp. de Pasajeros	15.198	3,2%	-13,7%
Agrícola	20.279	4,2%	-3,0%
Industria	14.932	3,1%	-1,0%
Pesquera	8.874	1,8%	-1,2%
Turismo	6.160	1,3%	7,7%
Otros Rubros	30.613	6,4%	2,2%
Total	480.237	100,0%	-1,9%

Fuente: División de Asociatividad del Ministerio de Economía de Chile

- Los rubros que explican en mayor medida este aumento fueron Servicios, que concentró más de un tercio del total de organizaciones y anotó un crecimiento anual de dos dígitos, seguido por Producción y Trabajo y Agrícola, ambos con variaciones positivas relevantes en comparación con noviembre del año anterior.
- El rubro Servicios continuó concentrando la mayor cantidad de socios y socias, superando ampliamente al resto de los sectores, mientras que Otros Rubros y Agropecuarias se ubicaron en segundo y tercer lugar, respectivamente. En términos de variación interanual, destacaron los aumentos en Agrícola y Producción y Trabajo, lo que evidencia una expansión moderada pero sostenida en estos sectores.

Entidades de Servicios desagregadas por Subrubro

ASOCIACIONES GREMIALES DE CHILE

Noviembre 2025

N° de Asociaciones Gremiales por Subrubro - SERVICIOS

Rubro	N° Entidades	% Part. Total	% Var. 12 M.
Servicios Varios	345	31,1%	1,5%
Otros Servicios	278	25,0%	22,5%
Profesionales Universitar	119	10,7%	0,8%
Jubilados y Montepiadas	71	6,4%	0,0%
Profesionales	66	5,9%	6,5%
Colegios Profesionales	50	4,5%	0,0%
Peluq.-Estilistas	25	2,3%	0,0%
Agua Potable	16	1,4%	14,3%
Otros Rubros	140	12,6%	-2,8%
Total	1.110	100,0%	7,0%

N° de Socios/as por Subrubro - SERVICIOS

Rubro	N° Socios/as	% Part. Total	% Var. 12 M.
Colegios Profesionales	176.082	51,8%	-4,4%
Servicios Varios	91.267	26,9%	0,5%
Jubilados y Montepiadas	32.956	9,7%	-2,6%
Profesionales Universitar	17.080	5,0%	0,2%
Otros Rubros	8.761	2,6%	-1,2%
Otros Servicios	6.504	1,9%	29,3%
Profesionales	5.746	1,7%	-1,5%
Peluq.-Estilistas	1.103	0,3%	-1,4%
Agua Potable	415	0,1%	9,8%
Total	339.914	100,0%	-1,9%

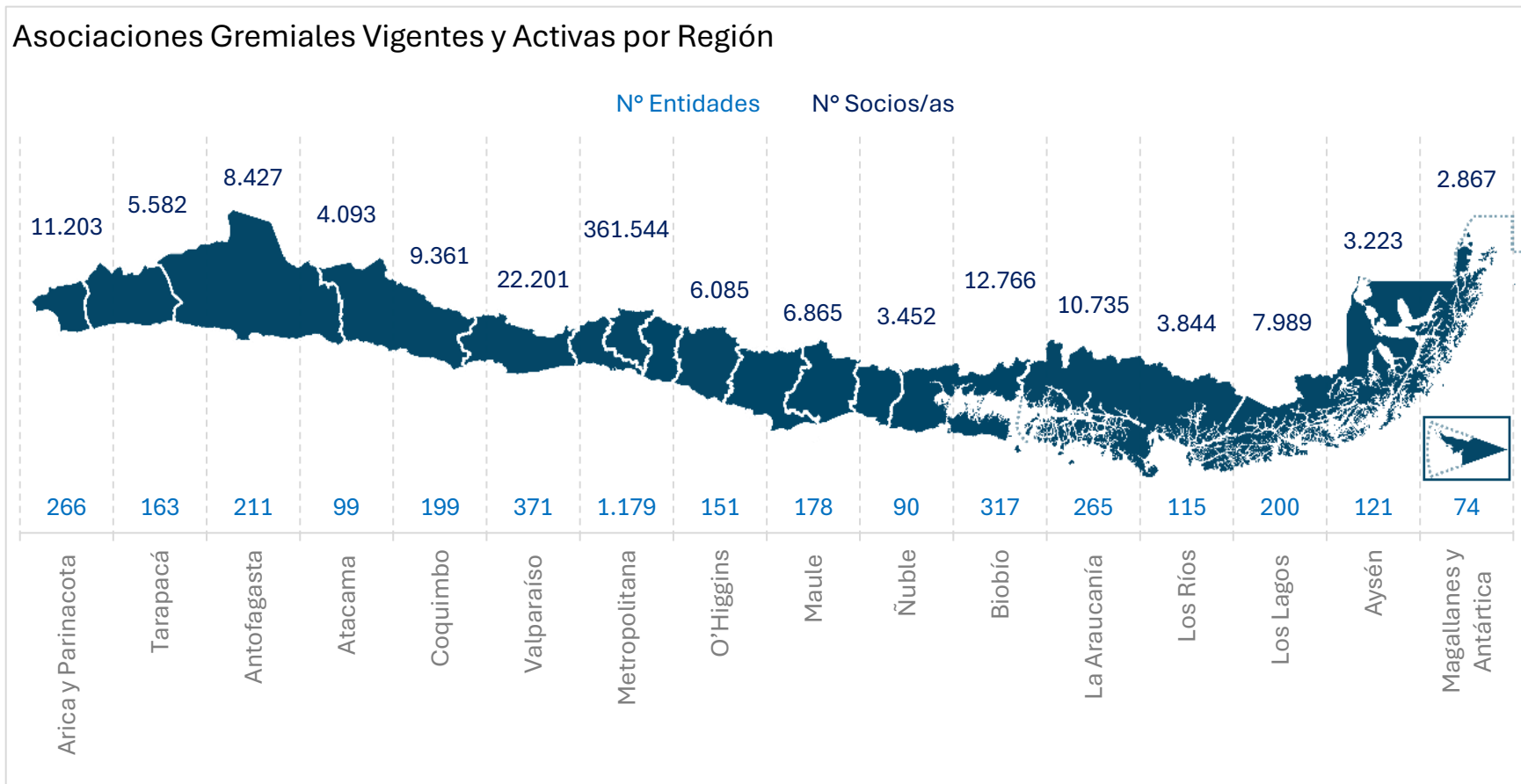
Fuente: División de Asociatividad del Ministerio de Economía de Chile

- En Servicios, el mayor número de AG se concentra en Servicios Varios (345), Otros Servicios (278) y Otros Rubros (140).
- En cuanto a la cantidad de socios/as, las AG de Colegio de Profesionales totalizan el 51,8% del total del rubro Servicios.

Entidades vigentes y activas por Región

ASOCIACIONES GREMIALES DE CHILE

Noviembre 2025



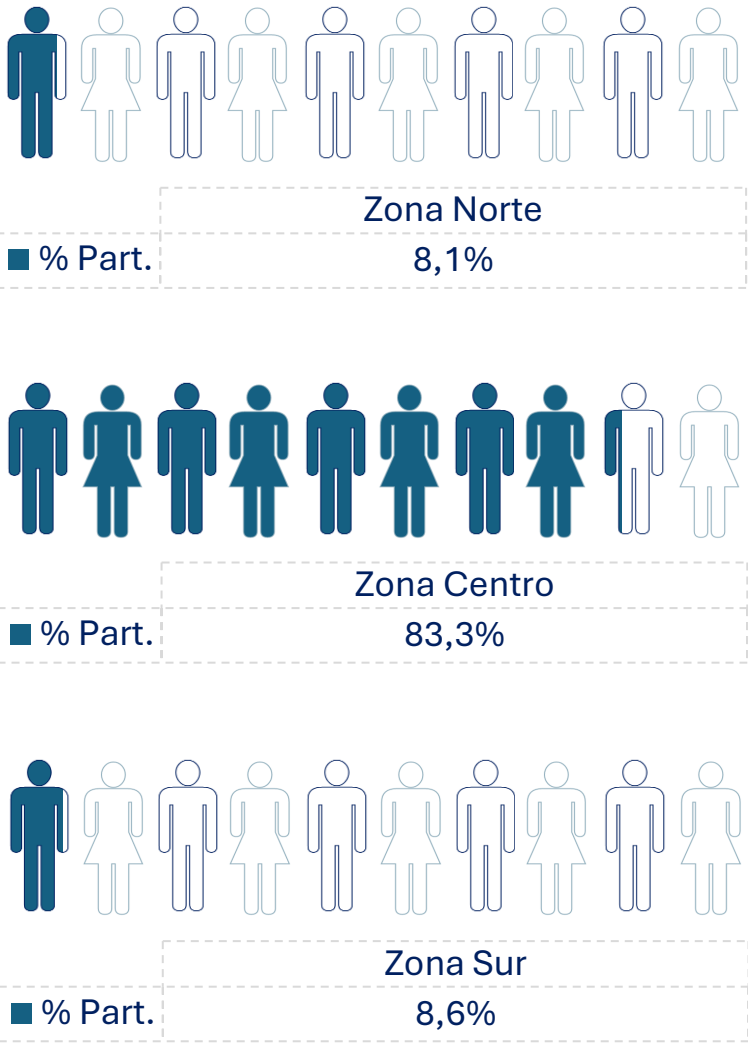
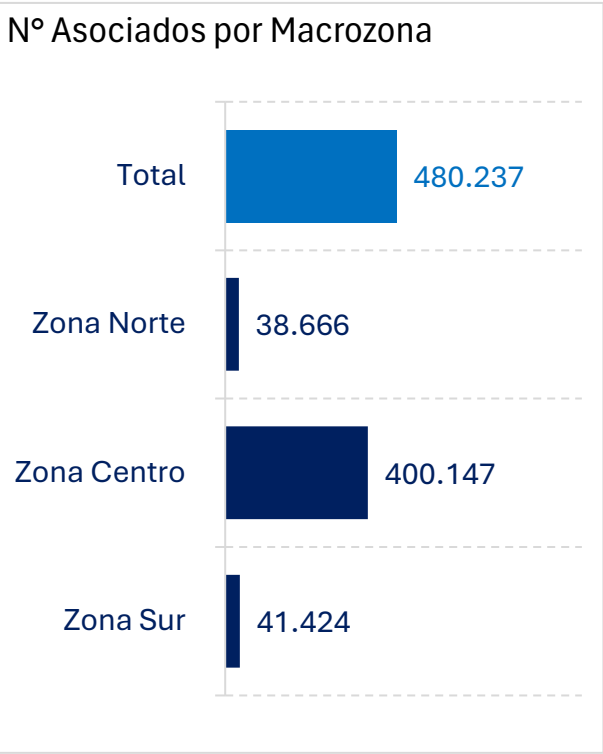
Fuente: División de Asociatividad del Ministerio de Economía de Chile

- Los mayores aumentos en el número de organizaciones se registraron en las regiones de Tarapacá (+10,1%), Los Lagos (+8,7%) y Los Ríos (+8,5%), evidenciando un dinamismo relevante en estas zonas.
- Respecto de la base societaria, que alcanzó 480.237 personas, las variaciones más significativas correspondieron a La Araucanía (+4,8%), Los Ríos (+5,9%) y Aysén (+3,8%), mientras que a nivel nacional se mantiene una tendencia anual negativa.

Entidades vigentes y activas por Macrozonas

ASOCIACIONES GREMIALES DE CHILE

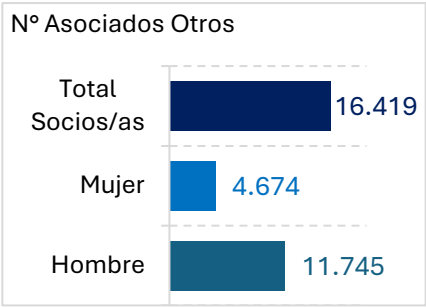
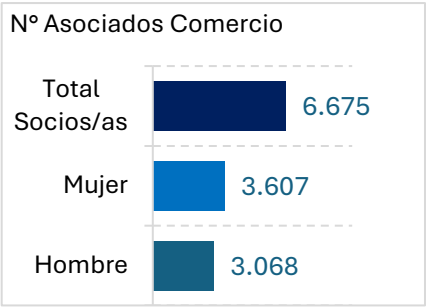
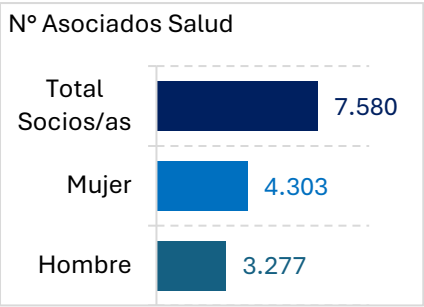
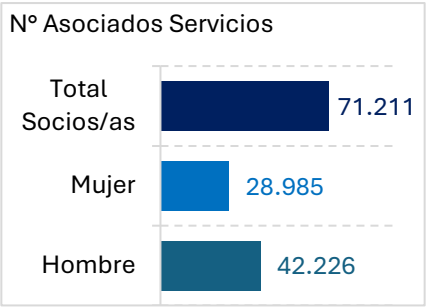
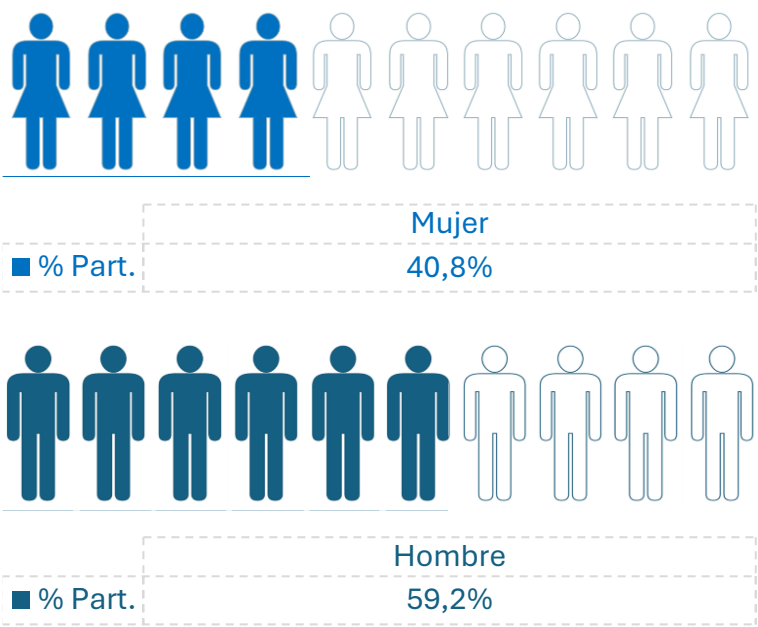
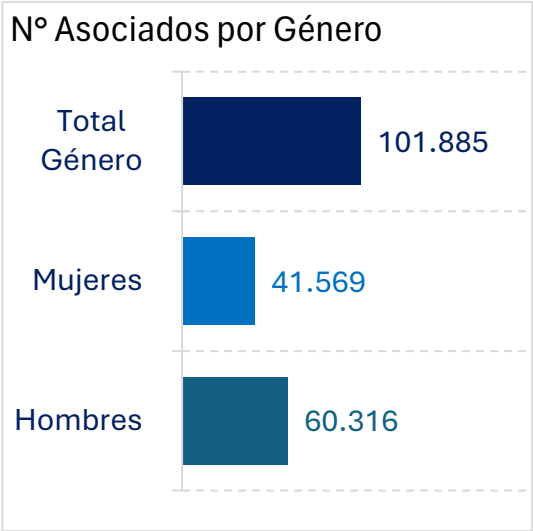
Noviembre 2025



Nº de Asociados por Género

ASOCIACIONES GREMIALES DE CHILE

Noviembre 2025

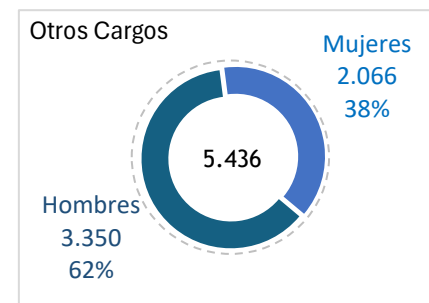
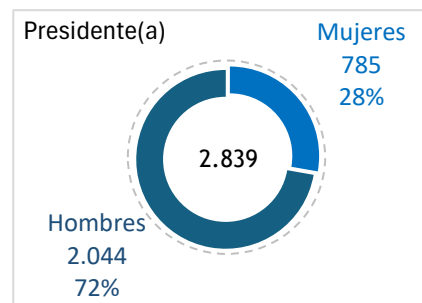
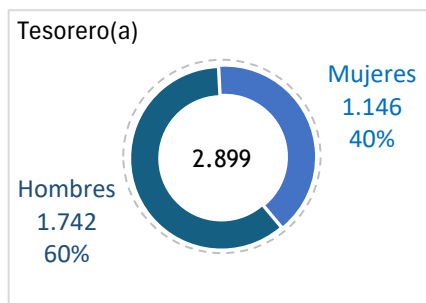
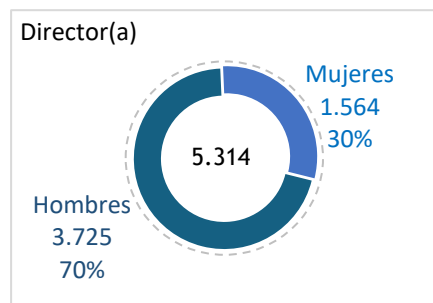
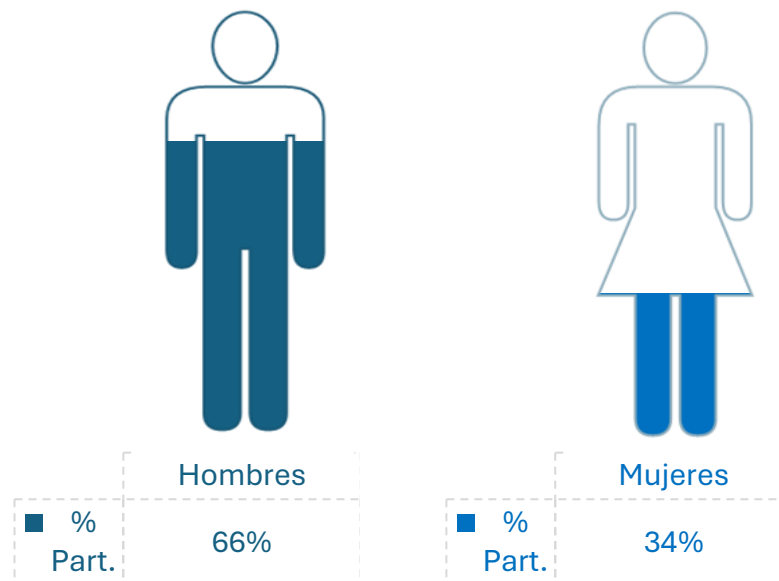
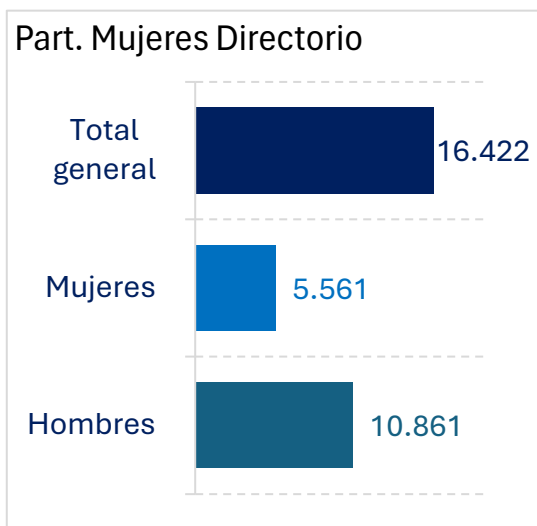


NOTA: El número de socios por género es inferior al total de socios/as debido a que no todas las organizaciones informan este dato de forma segmentada.

Participación de mujeres en cargos de Órganos Colegiados

ASOCIACIONES GREMIALES DE CHILE

Noviembre 2025



• Las asociaciones gremiales registraron 16.422 cargos directivos, con una composición de 66% de hombres (aprox. 10.840 cargos) y 34% de mujeres (aprox. 5.582 cargos). Este resultado mantiene la tendencia observada en periodos anteriores, con una participación femenina más concentrada en cargos de apoyo y administrativos.

MINISTERIO DE ECONOMÍA, FOMENTO Y TURISMO

División de Asociatividad y Cooperativas

Subsecretaría de Economía y Empresas de Menor Tamaño

ASOCIACIONES GREMIALES DE CHILE

Noviembre 2025