



CHILE LO
HACEMOS
TODOS

MINISTERIO DE ECONOMÍA, FOMENTO Y TURISMO

División de Asociatividad y Cooperativas

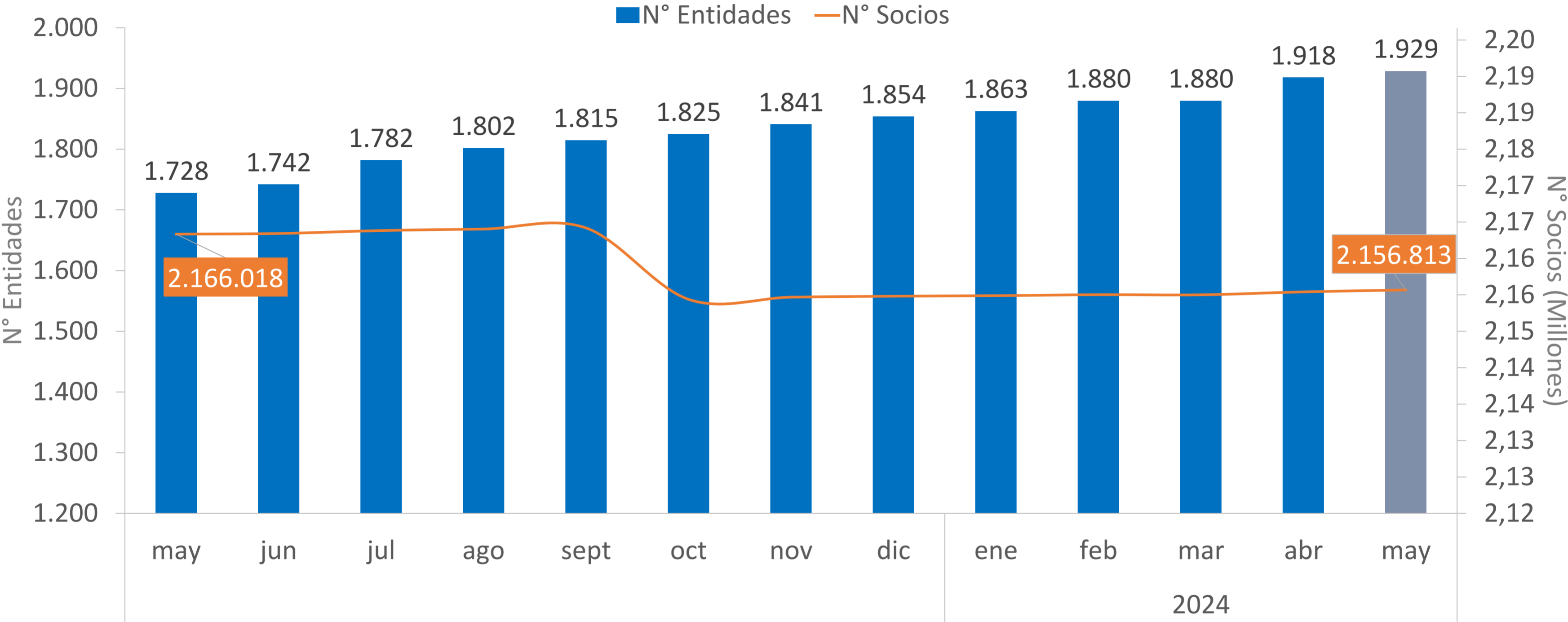
Subsecretaría de Economía y Empresas de Menor Tamaño

COOPERATIVAS DE CHILE

Mayo 2024

Evolución registro de entidades vigentes y activas (Mayo 2024)

COOPERATIVAS DE CHILE



Para mayo del 2024, las cooperativas vigentes y activas totalizaron **1.929 organizaciones**, lo cual significa un aumento interanual del 11,6%.

En cuanto a la cantidad de socias y socios registrados, estos llegaron a **2.156.813 personas**, entre naturales y jurídicas, lo que significa una **disminución del 0,4%** con respecto a mayo 2023.

Fuente: División de Asociatividad del Ministerio de Economía de Chile

Entidades vigentes-activas por rubros económicos (mayo 2024)

COOPERATIVAS DE CHILE

1.929
Cooperativas



Gráfico 2. Entidades por rubro

Rubro	Nº Entidades	% Entidades	% Var. 12M
Servicios	684	35,5%	8,7%
Producción y Trabajo	451	23,4%	19,6%
Agrícola	223	11,6%	21,2%
Agropecuarias	166	8,6%	2,5%
Campeñas	162	8,4%	4,5%
Pesca	77	4,0%	14,9%
Extractivas y Mineras	59	3,1%	0,0%
Turismo	28	1,5%	16,7%
Tipos Fed. e Inst....	19	1,0%	0,0%
Consumo	16	0,8%	0,0%
Transp. de Pasajeros	14	0,7%	7,7%
Comercio	11	0,6%	37,5%
Transporte de Carga	6	0,3%	20,0%
Minería	5	0,3%	66,7%
Servicios Laborales	4	0,2%	0,0%
Salud	3	0,2%	50,0%
Educación	1	0,1%	0,0%
Total	1.929	100,0%	11,6%

Fuente: División de Asociatividad y Cooperativas

Gráfico 3. Socios por rubro

Rubro	Nº Socios	% Socios	% Var. 12M
Servicios	2.055.389	95,3%	-0,5%
Consumo	76.310	3,5%	0,0%
Agropecuarias	8.898	0,4%	-3,4%
Producción y Trabajo	4.748	0,2%	12,2%
Campeñas	4.015	0,2%	1,5%
Agrícola	2.805	0,1%	21,2%
Extractivas y Mineras	2.182	0,1%	0,0%
Pesca	1.178	0,1%	16,4%
Transp. de Pasajeros	397	0,0%	2,6%
Turismo	283	0,0%	7,2%
Tipos Fed. e Inst. Aux.	175	0,0%	0,0%
Minería	124	0,0%	49,4%
Comercio	114	0,0%	23,9%
Transporte de Carga	98	0,0%	8,9%
Salud	54	0,0%	125,0%
Servicios Laborales	33	0,0%	10,0%
Educación	10	0,0%	0,0%
Total	2.156.8136	100,0%	-0,4%

Fuente: División de Asociatividad y Cooperativas

2.156.8136
Socios



El rubro que concentra la mayor cantidad de **cooperativas** vigentes y activas es **Servicios**, con un **35,5%** (680). Seguido por **Producción y Trabajo** con **23,4%** (446) y **Agrícola** con **11,6%** (222).

En cuanto al registro de socios, la mayor parte se encuentra en el sector de **Servicios** con **2.055.389** personas, concentrando el 95,3% del total. Con cantidades menores, se registra el rubro de **Consumo** con **76.310** socios (3,5%) y **Agropecuarias** con **8.898** (0,4%).

Representación porcentual de los principales rubros en el país según nº de cooperativas

Representación porcentual de los principales rubros por nº de socios en el país

Entidades de Servicios desagregadas por subrubro (mayo 2024)

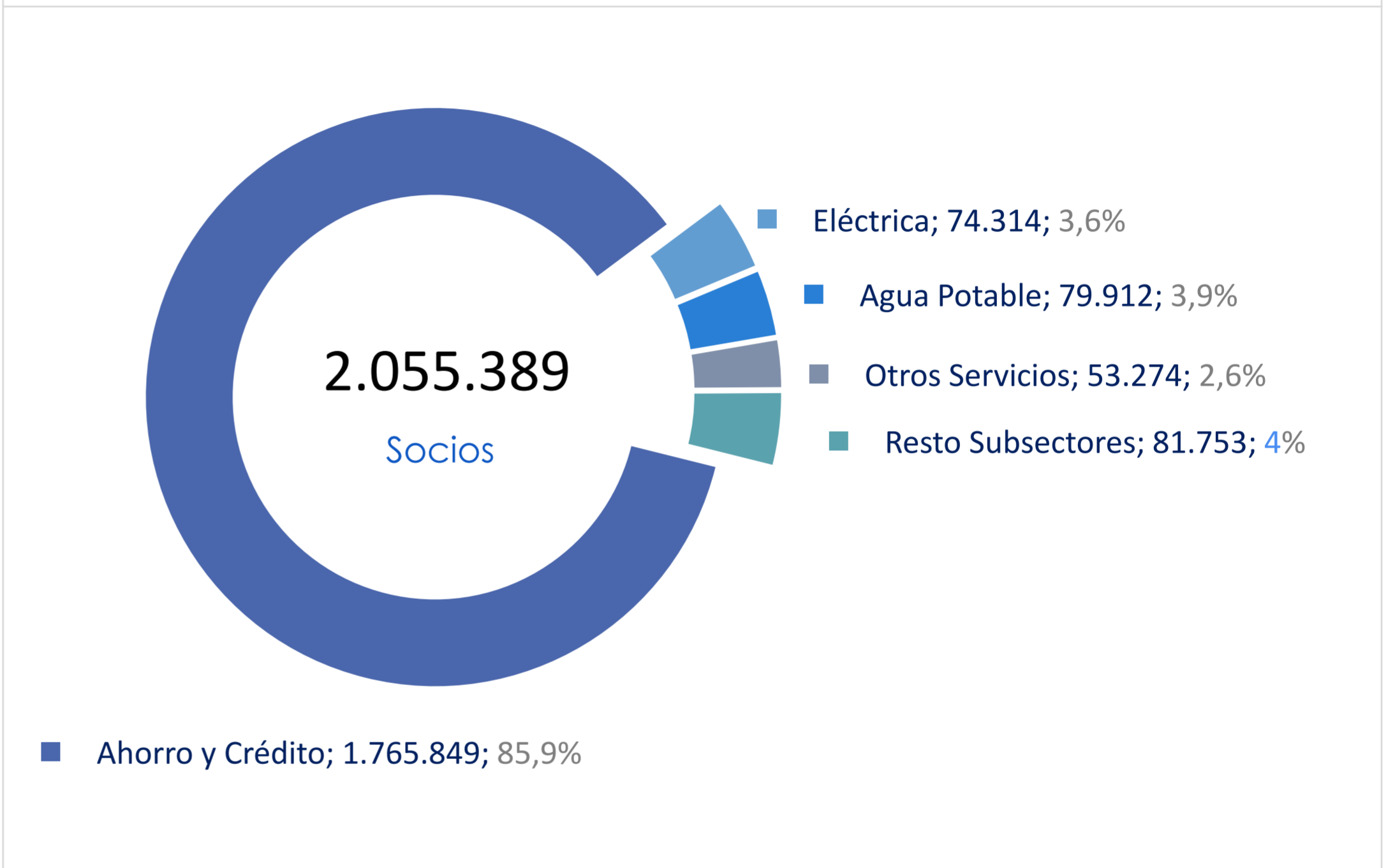
COOPERATIVAS DE CHILE

Gráfico 4. Entidades de Servicios por subrubro



Fuente: División de Asociatividad y Cooperativas

Gráfico 5. Distribución de socios por subrubro



Fuente: División de Asociatividad y Cooperativas

En tanto en el rubro de Servicios, el **subsector** que registra el **mayor número** de organizaciones es **Vivienda Cerrada** con un 26,6% (182) del total, seguido por **Agua Potable** con un 23,4% (160) y **Otros Servicios** con un 20,9% (143).

Junto a esto, las **cooperativas de Ahorro y Crédito** agrupan la **mayor cantidad de socios y socias** con un total de **1.765.849** personas. Cantidad equivalente al 85,9% de la base societaria a nivel nacional.

Entidades vigentes-activas por Región (mayo 2024)

COOPERATIVAS DE CHILE



Fuente: División de Asociatividad del Ministerio de Economía de Chile

Entidades vigentes y activas por región (mayo 2024)

COOPERATIVAS DE CHILE

45

Cooperativas

33.772

Socios

Entidades por rubro



Fuente: División de Asociatividad y Cooperativas

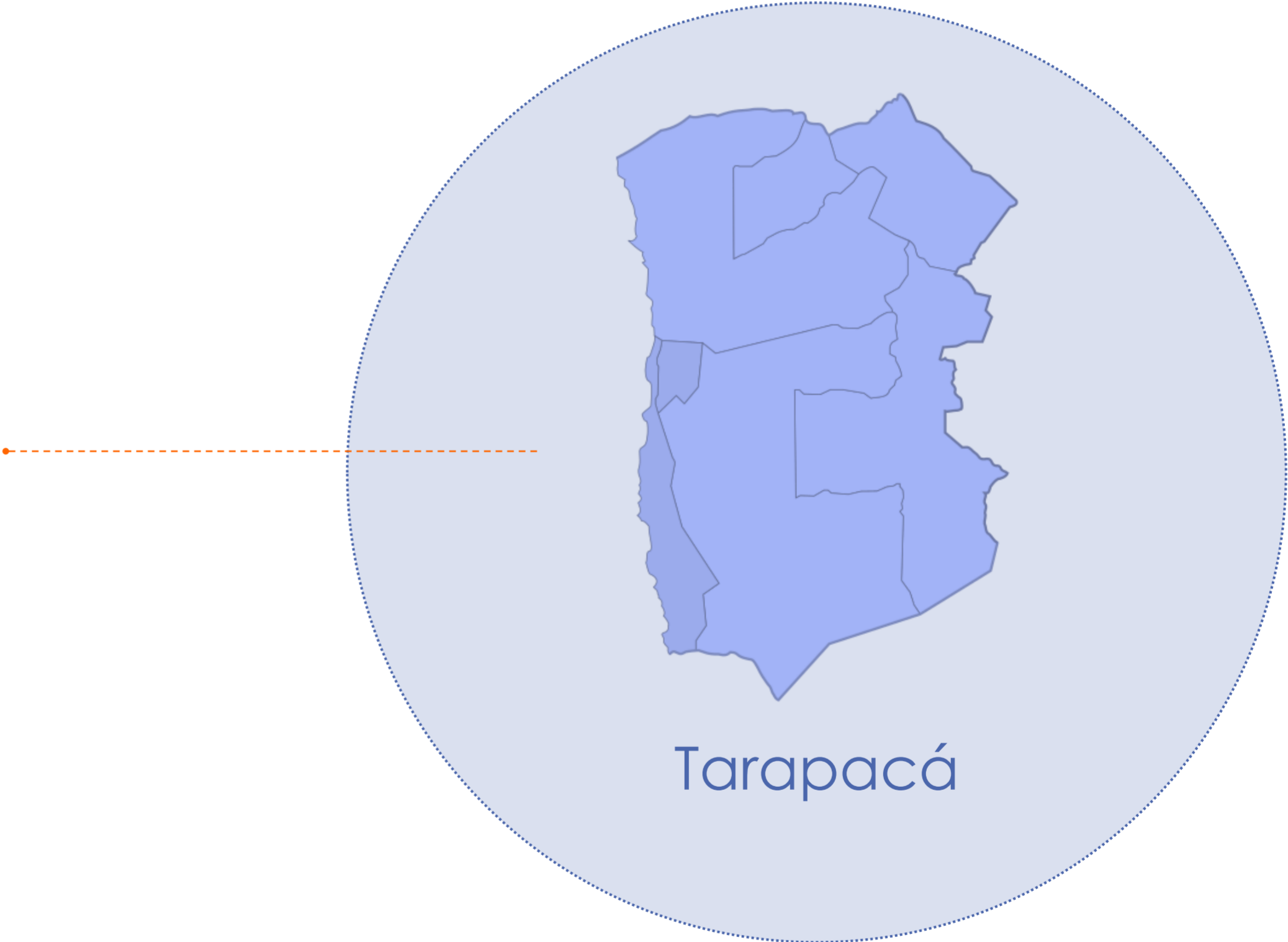


Entidades vigentes y activas por región (mayo 2024)

COOPERATIVAS DE CHILE

75
Cooperativas

34.366
Socios

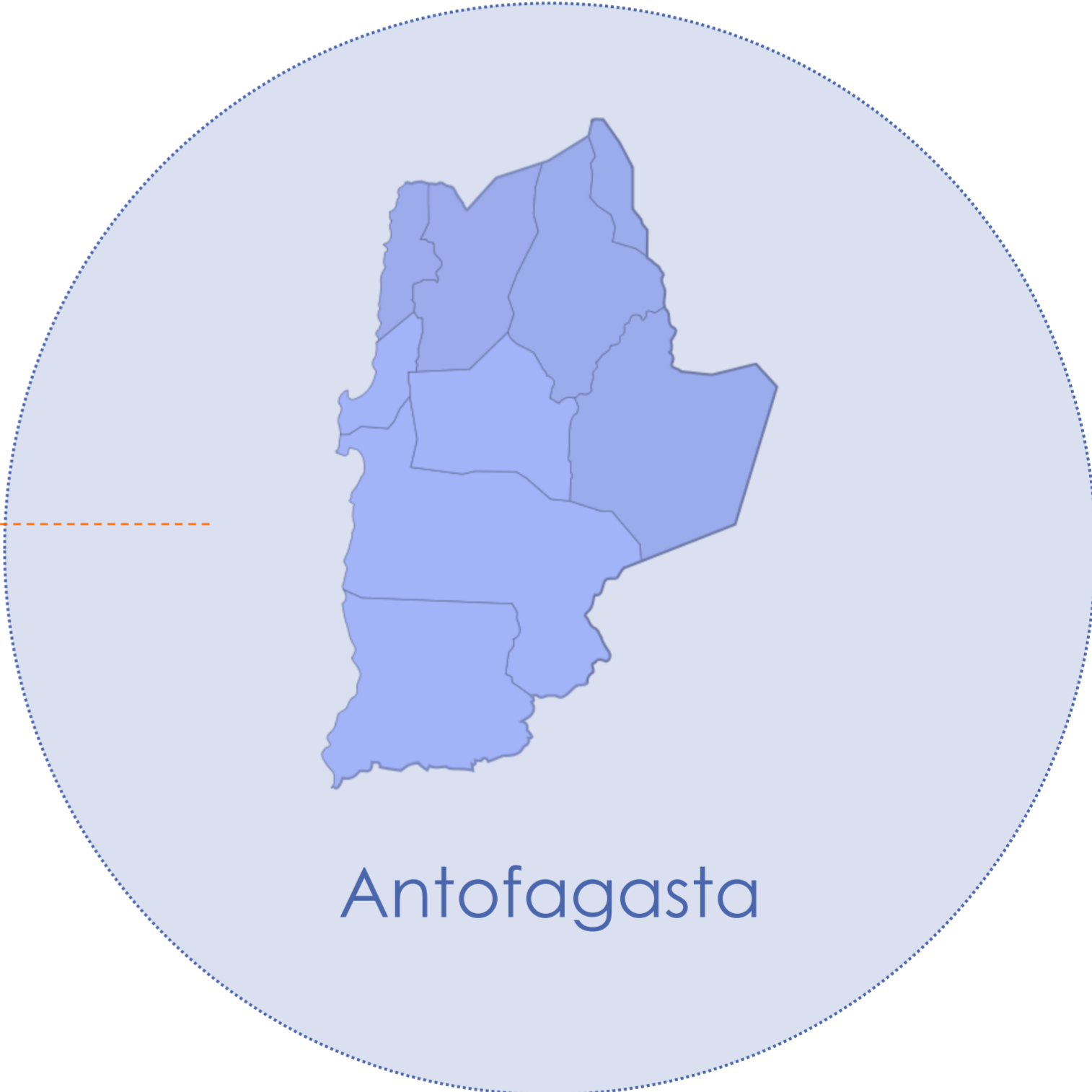
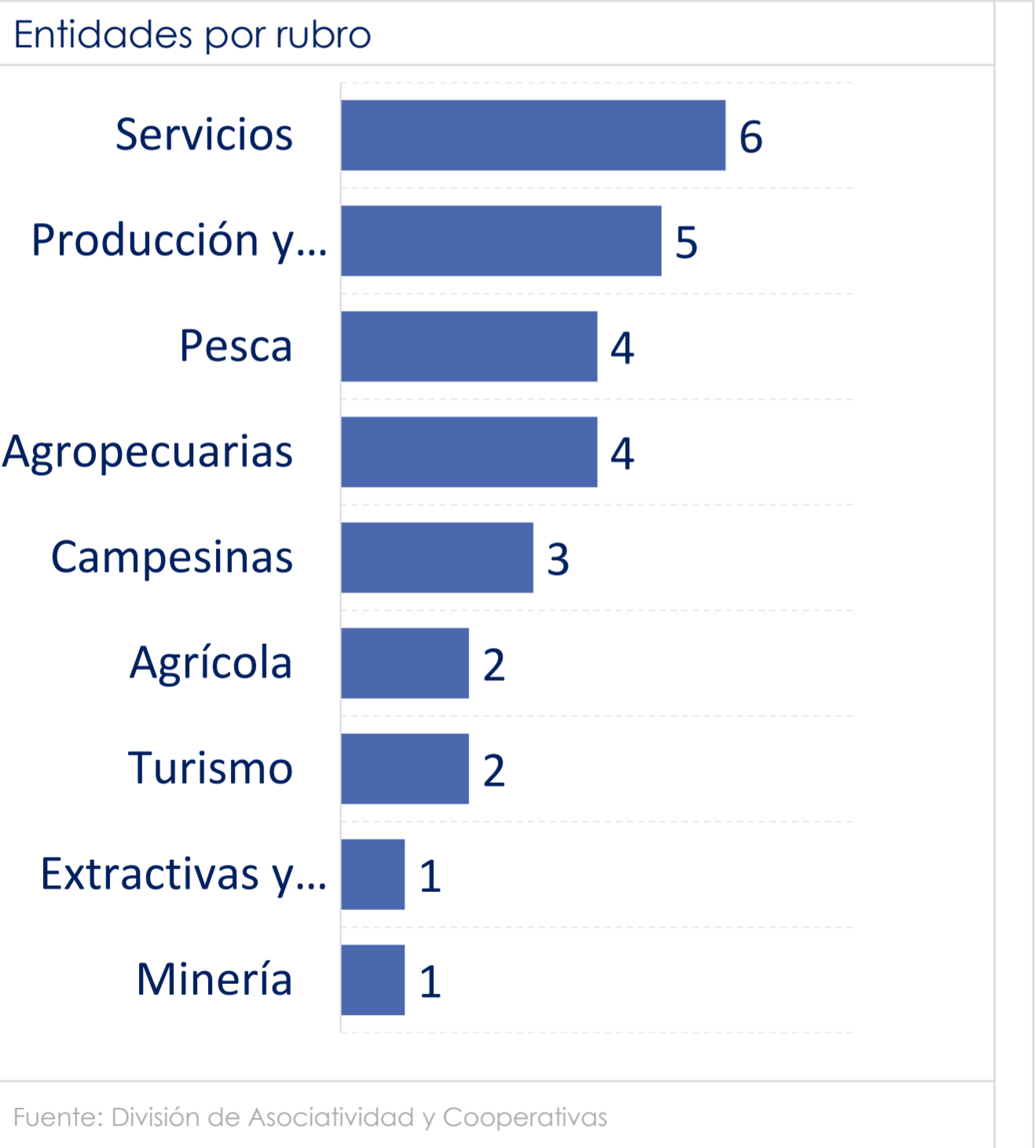


Entidades vigentes y activas por región (mayo 2024)

COOPERATIVAS DE CHILE

28
Cooperativas

61.451
Socios



Entidades vigentes y activas por región (mayo 2024)

COOPERATIVAS DE CHILE

34

Cooperativas

34.942

Socios

Entidades por rubro



Fuente: División de Asociatividad y Cooperativas



Entidades vigentes y activas por región (mayo 2024)

COOPERATIVAS DE CHILE

124

Cooperativas

86.037

Socios

Entidades por rubro



Fuente: División de Asociatividad y Cooperativas



Entidades vigentes y activas por región (mayo 2024)

COOPERATIVAS DE CHILE

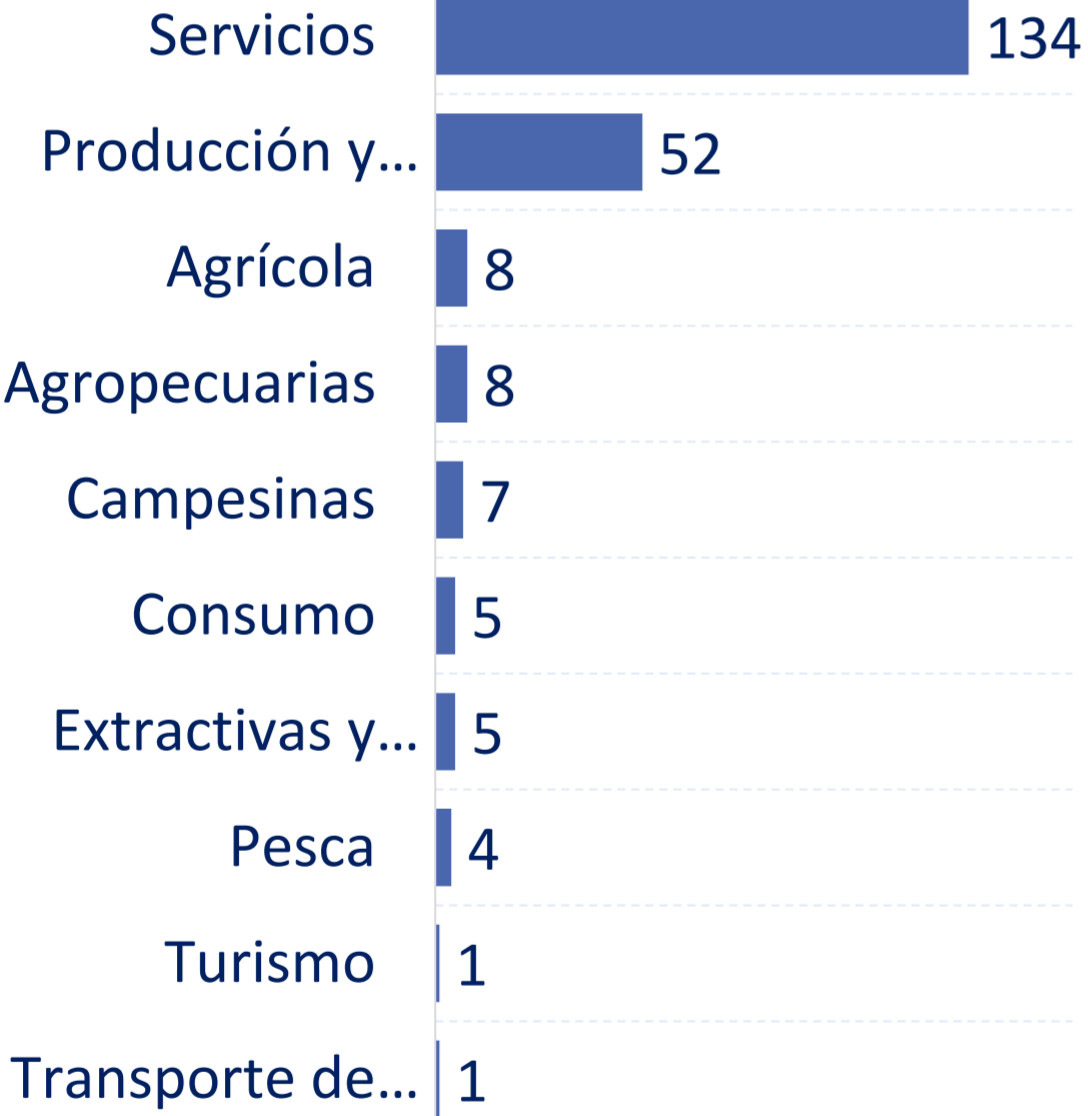
223

Cooperativas

239.446

Socios

Entidades por rubro



Fuente: División de Asociatividad y Cooperativas



Entidades vigentes y activas por región (mayo 2024)

COOPERATIVAS DE CHILE

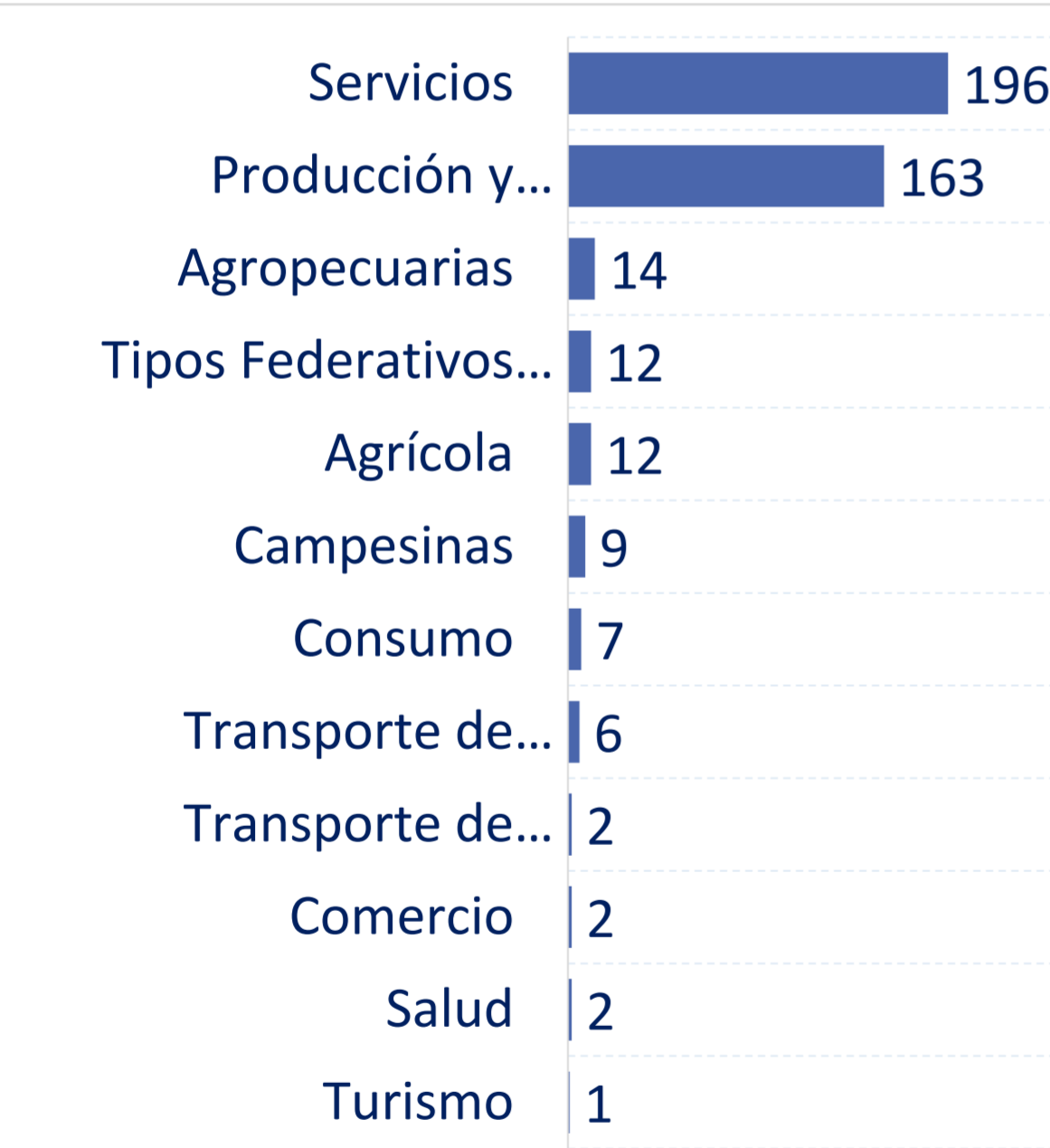
424

Cooperativas

603.369

Socios

Entidades por rubro



Fuente: División de Asociatividad y Cooperativas



Entidades vigentes y activas por región (mayo 2024)

COOPERATIVAS DE CHILE

100
Cooperativas

110.265
Socios

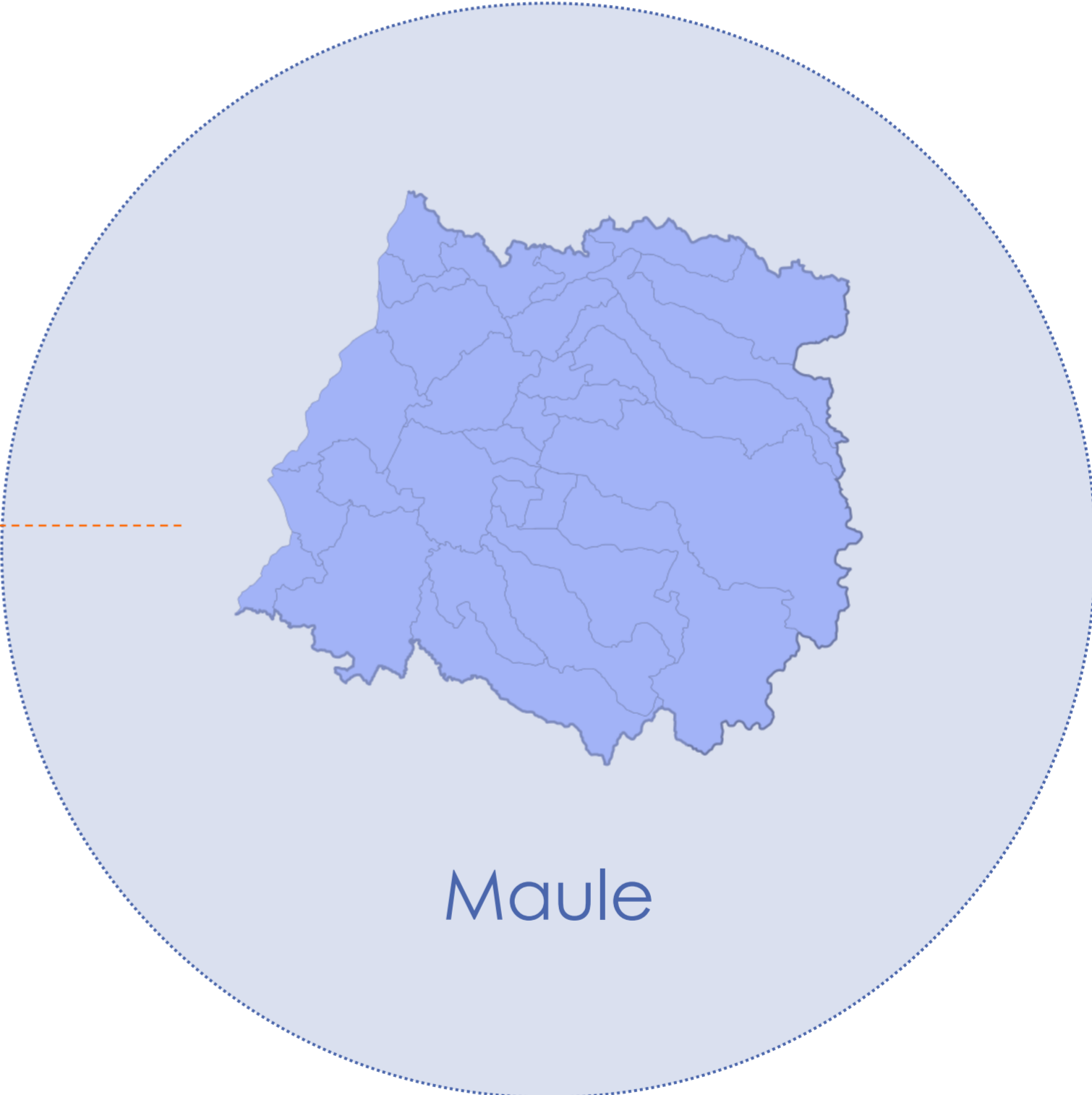


Entidades vigentes y activas por región (mayo 2024)

COOPERATIVAS DE CHILE

124
Cooperativas

413.998
Socios

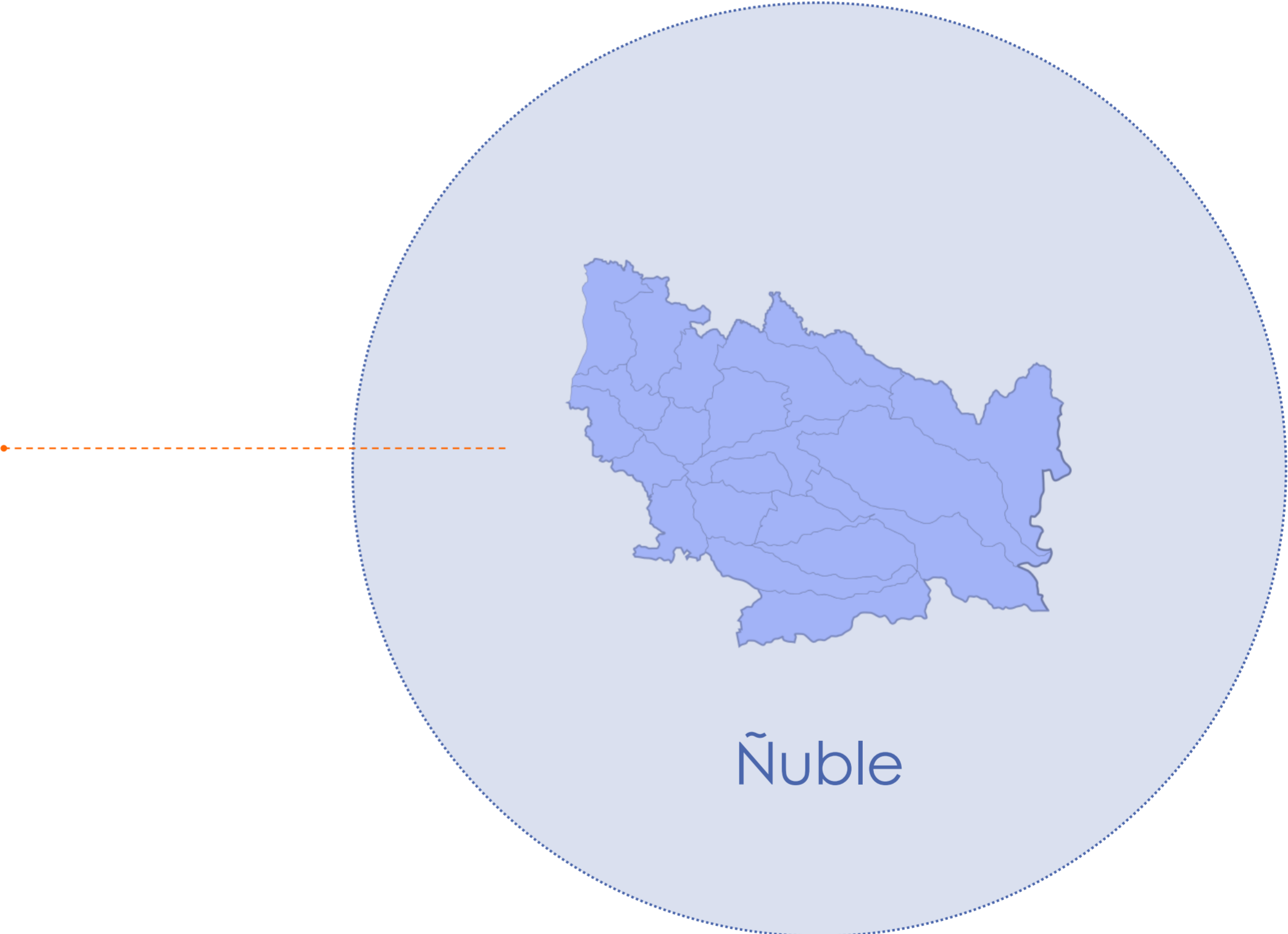


Entidades vigentes y activas por región (mayo 2024)

COOPERATIVAS DE CHILE

40
Cooperativas

79.916
Socios

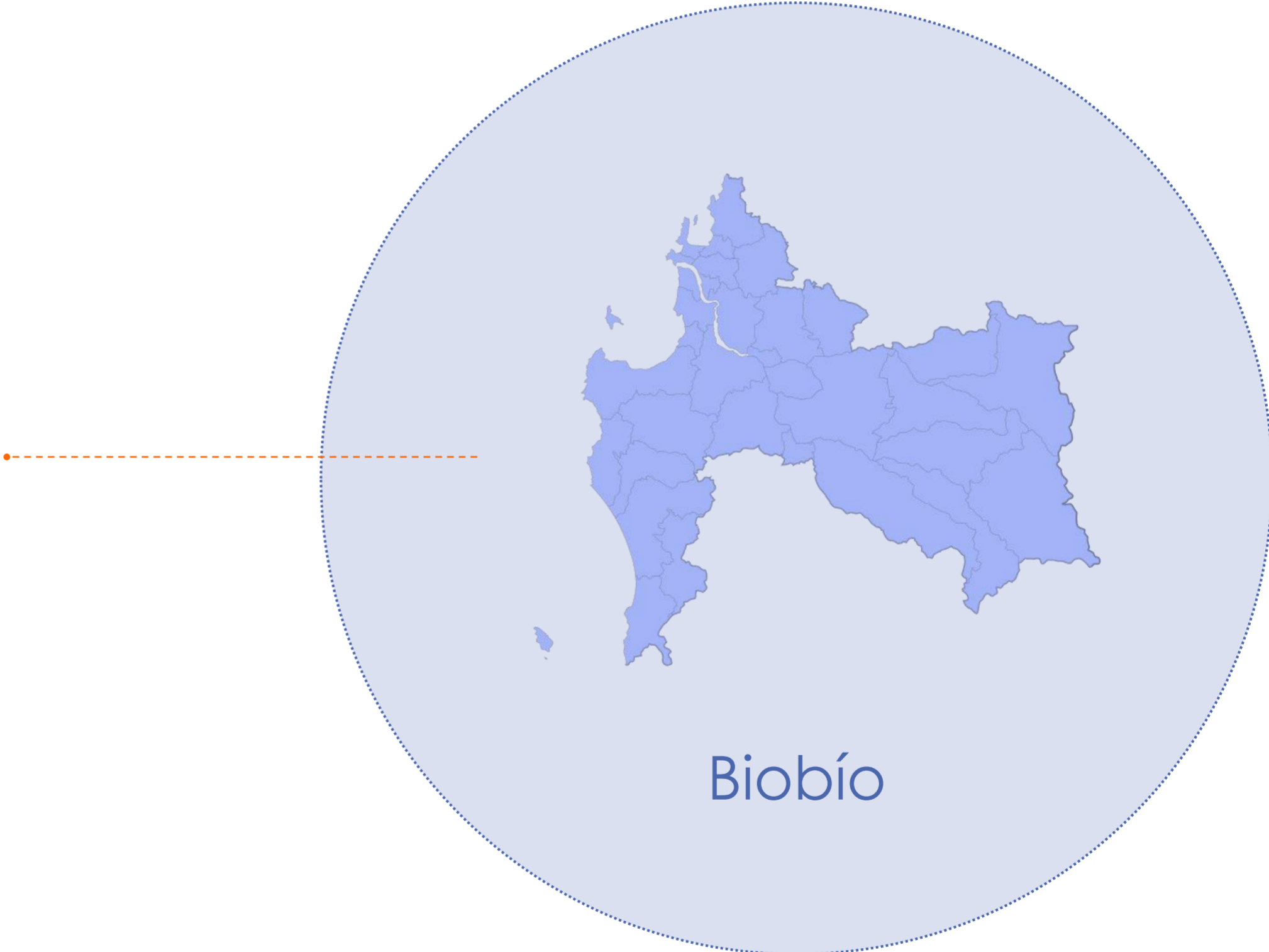
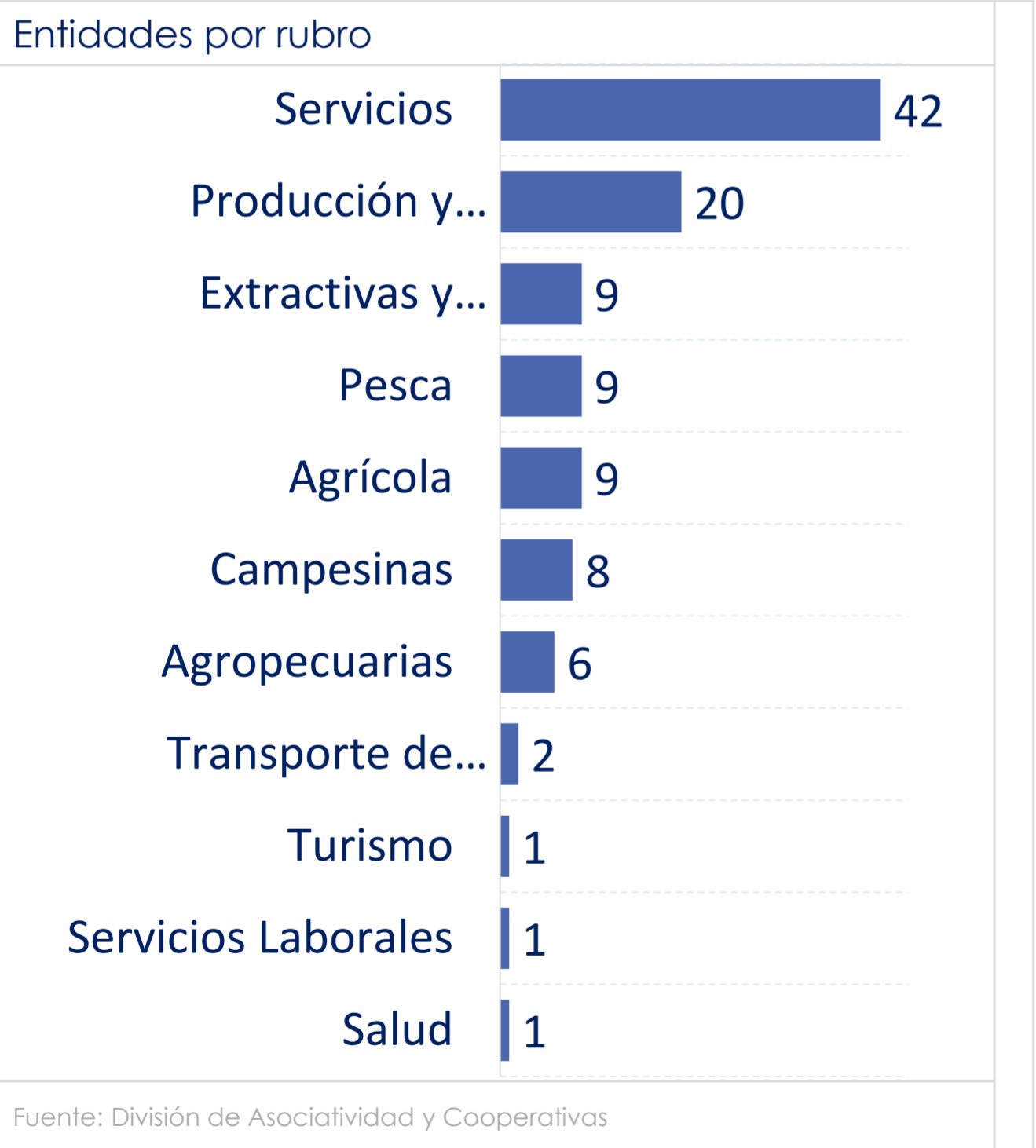


Entidades vigentes y activas por región (mayo 2024)

COOPERATIVAS DE CHILE

107
Cooperativas

190.657
Socios



Entidades vigentes y activas por región (mayo 2024)

COOPERATIVAS DE CHILE

277

Cooperativas

84.997

Socios

Entidades por rubro



Fuente: División de Asociatividad y Cooperativas

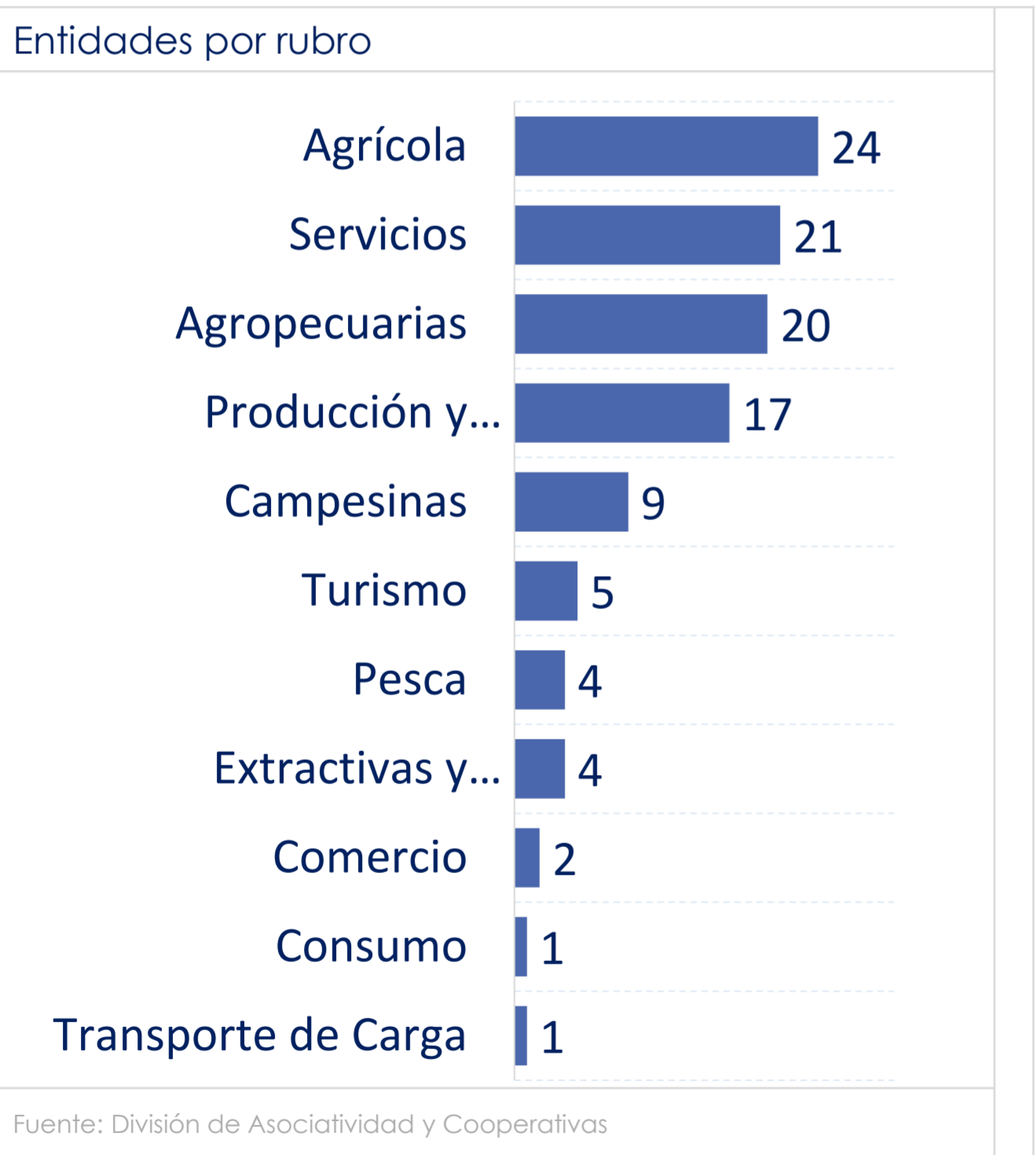


Entidades vigentes y activas por región (mayo 2024)

COOPERATIVAS DE CHILE

108
Cooperativas

50.474
Socios



Entidades vigentes y activas por región (mayo 2024)

COOPERATIVAS DE CHILE

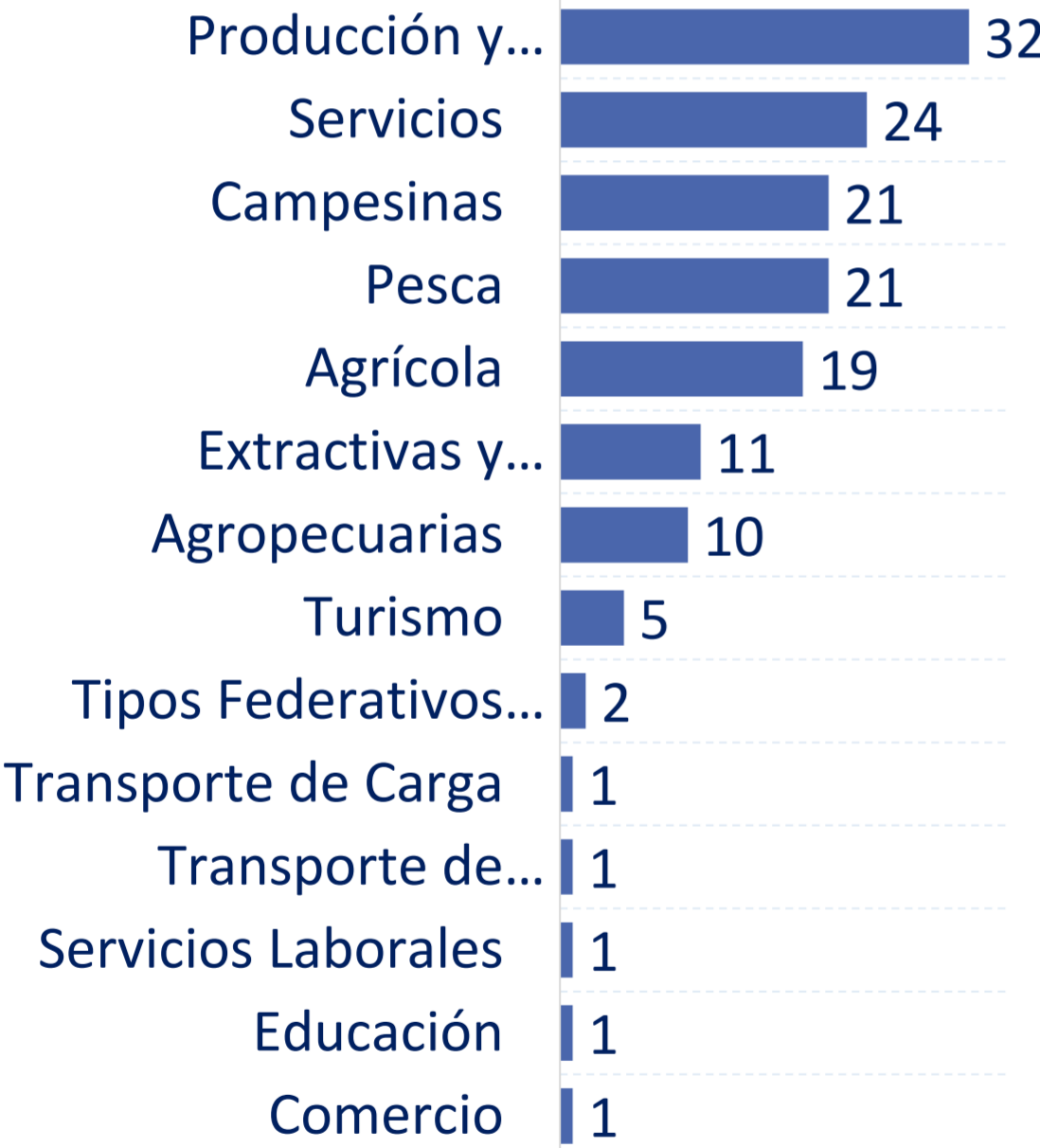
147

Cooperativas

100.849

Socios

Entidades por rubro



Fuente: División de Asociatividad y Cooperativas

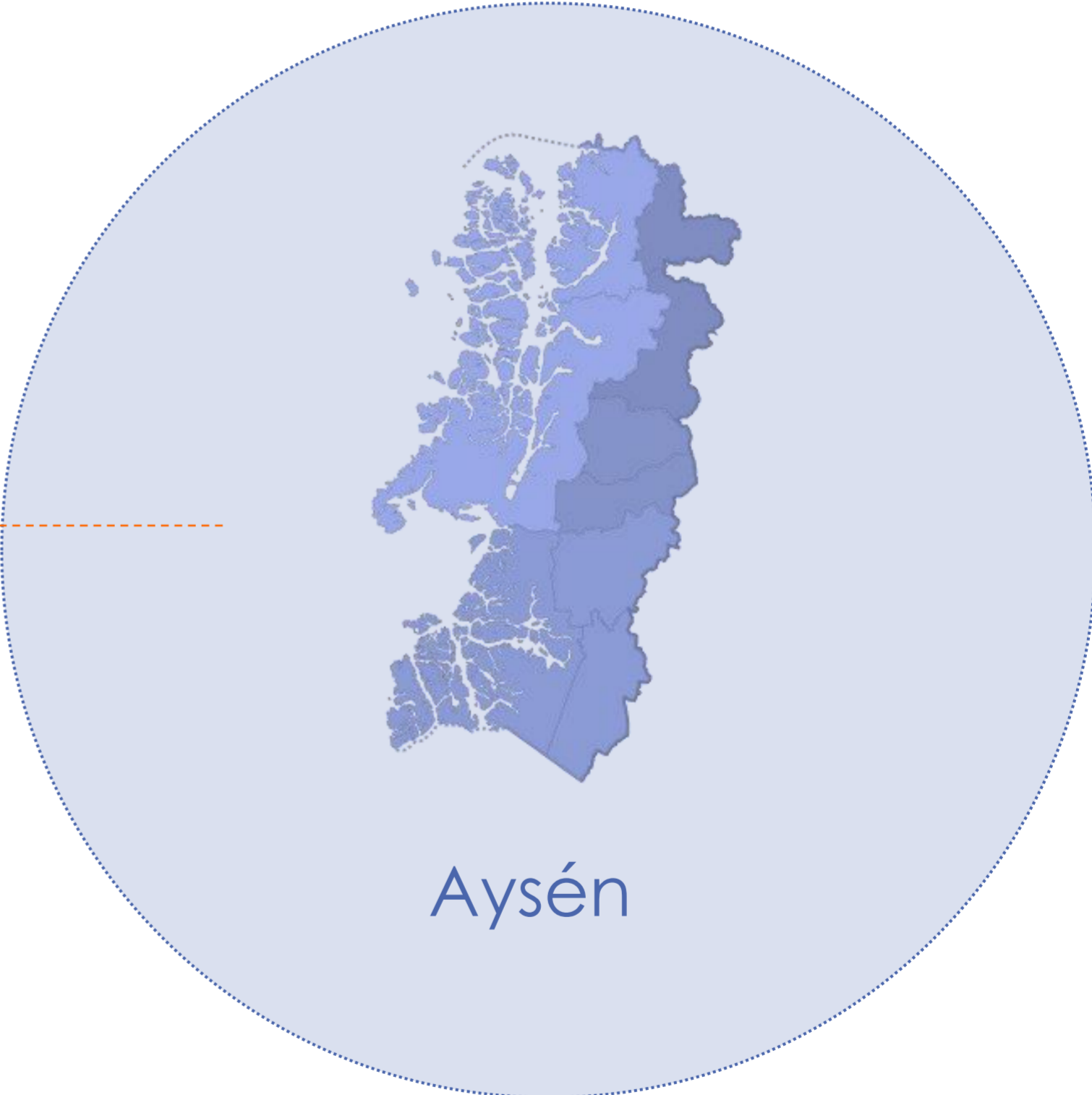
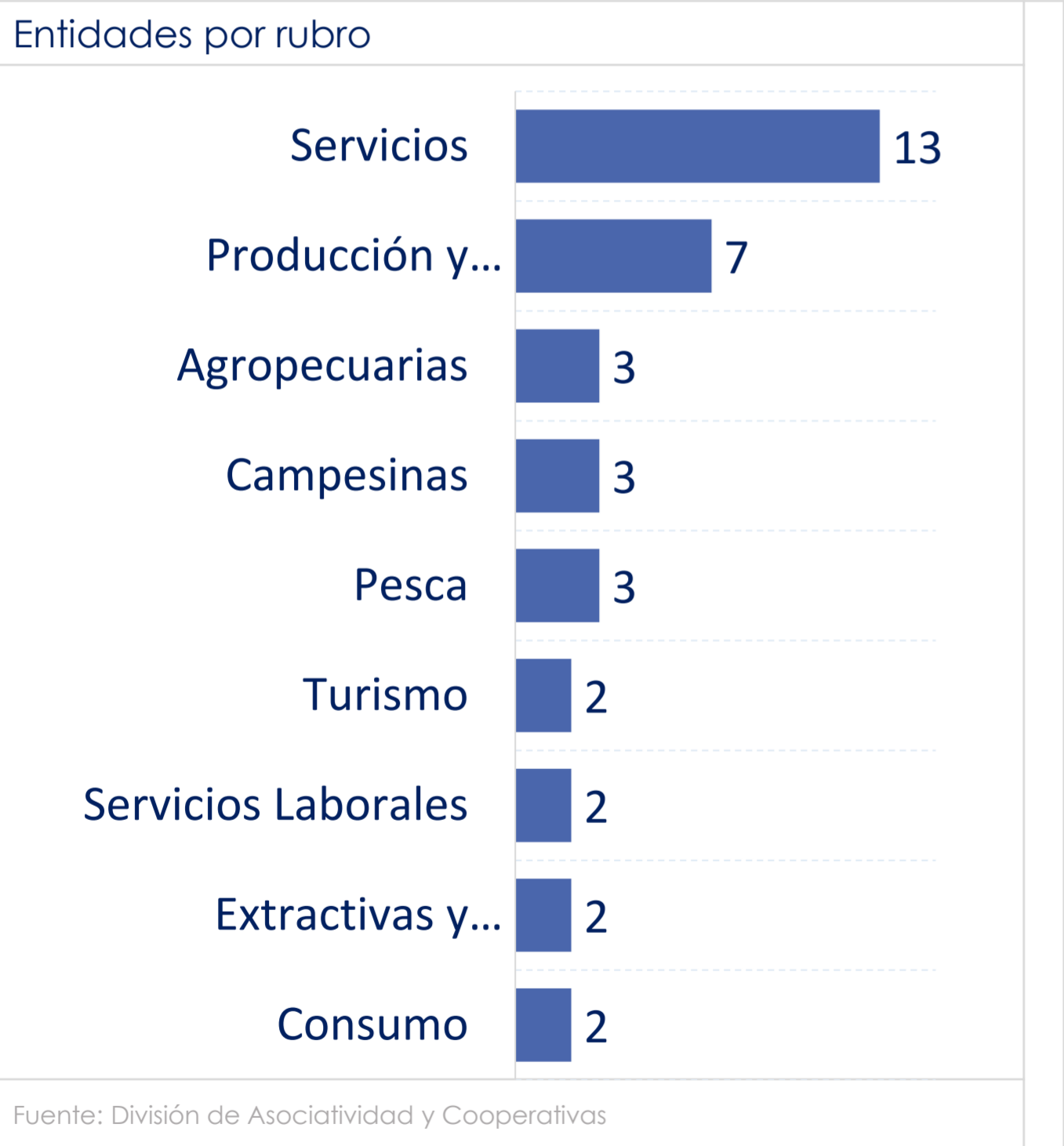


Entidades vigentes y activas por región (mayo 2024)

COOPERATIVAS DE CHILE

38
Cooperativas

15.344
Socios



Entidades vigentes y activas por región (mayo 2024)

COOPERATIVAS DE CHILE

24
Cooperativas

16.831
Socios



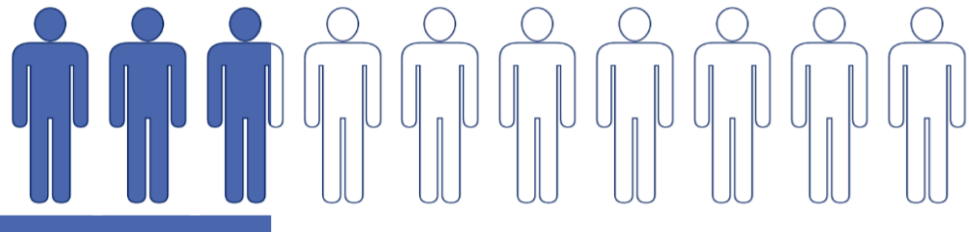
Socios de entidades vigentes-activas por macrozonas (mayo 2024)

COOPERATIVAS DE CHILE

1.929
Cooperativas

2.156.813
Socios

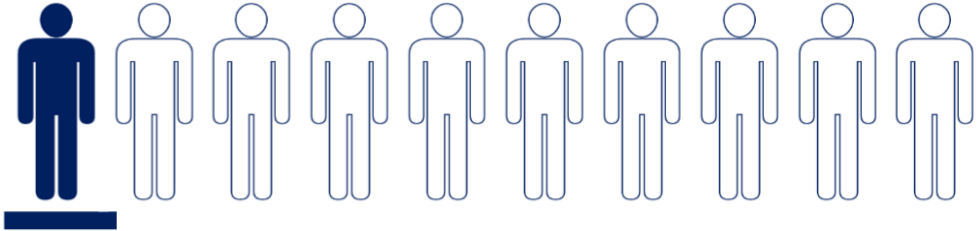
Región Metropolitana



28%

Socios 603.369

Zona Norte



11,6%

Socios 250.667

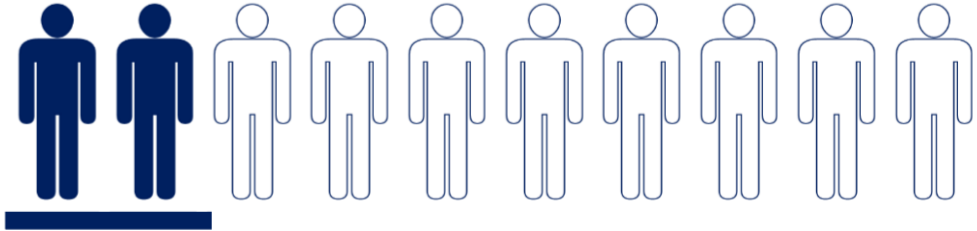
Zona Centro



67,1%

Socios 1.446.994

Zona Sur



21,3%


Socios 459.152

- | NORTE | CENTRO | SUR |
|--|--|---|
| <ul style="list-style-type: none">Arica y ParinacotaTarapacáAntofagastaAtacamaCoquimbo | <ul style="list-style-type: none">ValparaísoMetropolitanaO'HigginsMauleÑuble | <ul style="list-style-type: none">BiobíoLa AraucaníaLos RíosLos LagosAysénMagallanes y Antártica |

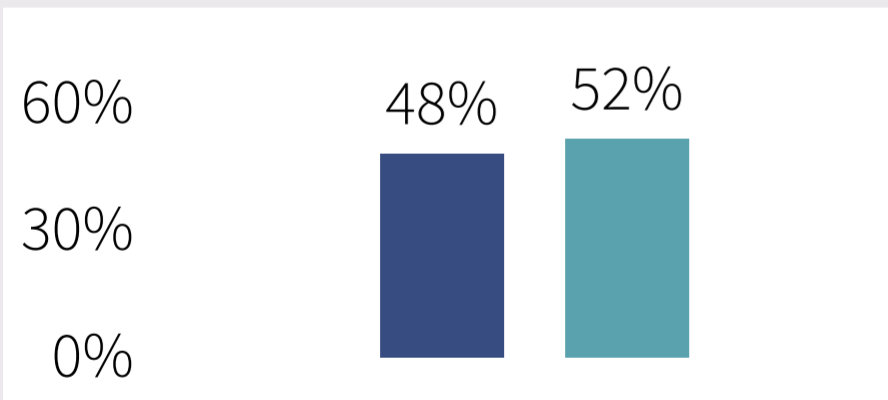
Fuente: División de Asociatividad y Cooperativas - DAES

Nº socios en entidades vigentes-activas por Género (mayo 2024)

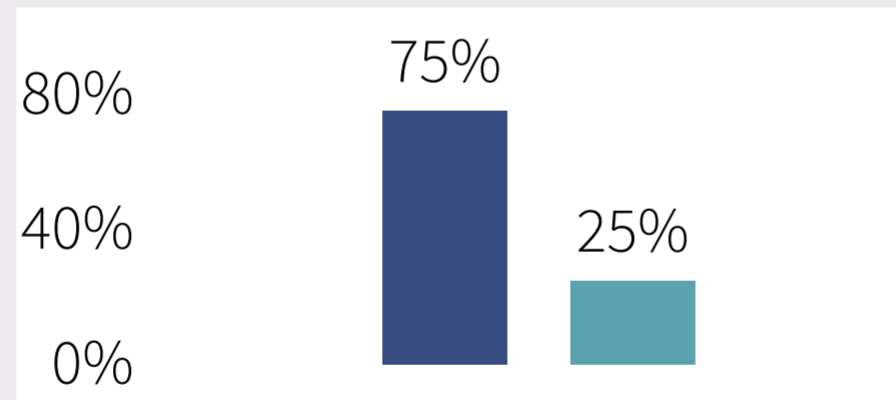
COOPERATIVAS DE CHILE



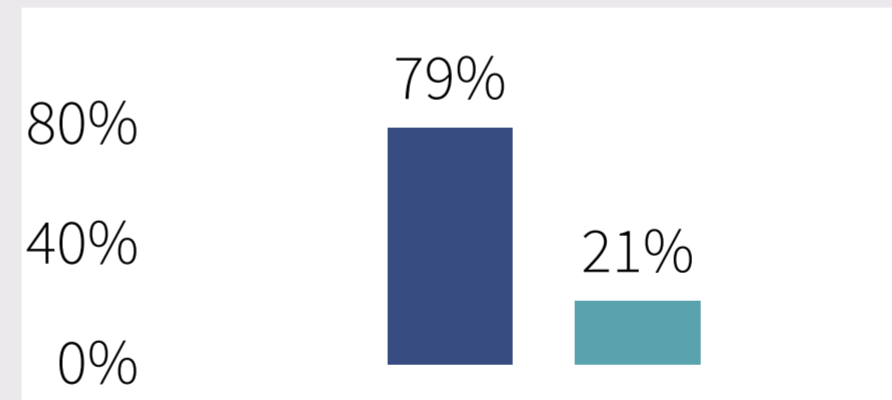
1.930.637
Servicios



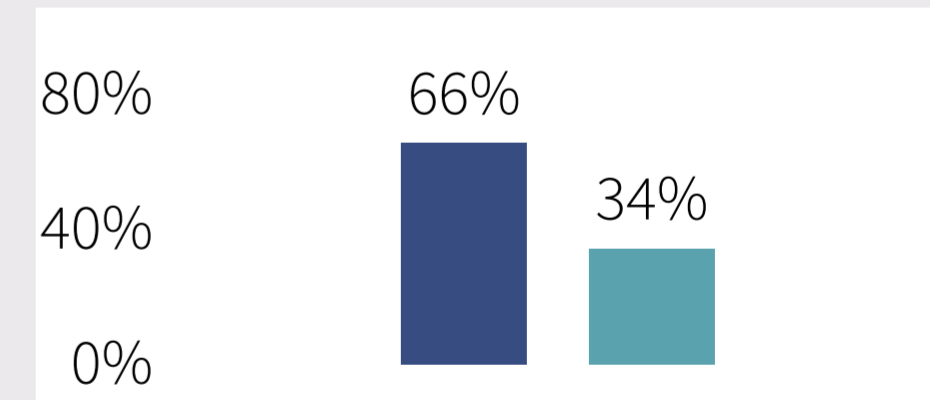
76.120
Consumo



4.501
Agropecuarias



5.370
Otros Sectores



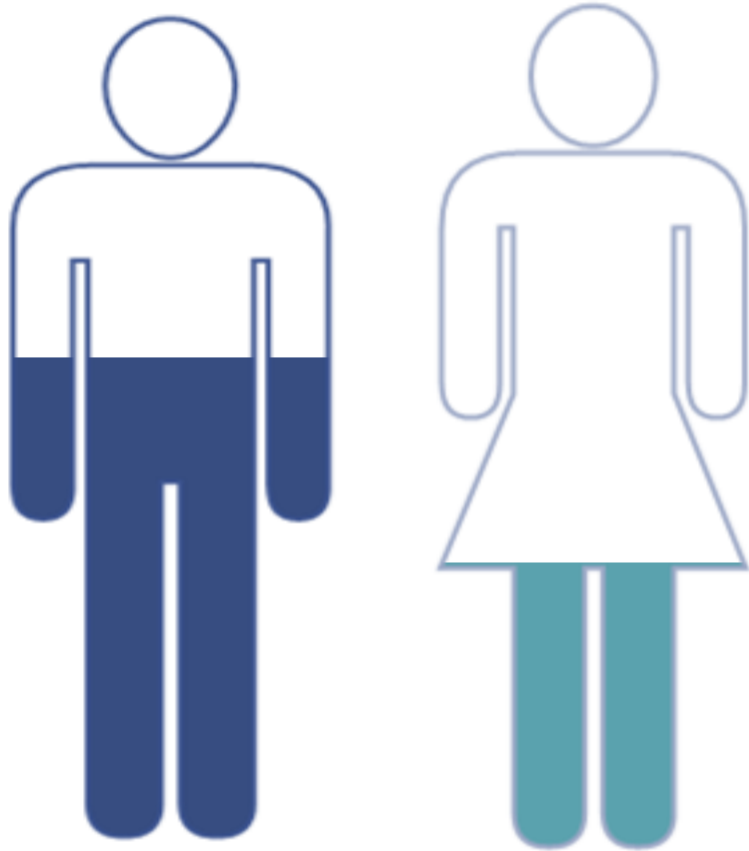
La cantidad de socias y socios informados por género llegó a un total de **2.016.628 personas**. De ellas, **996.216 (49,4%)** corresponden a hombres y **1.020.412 (50,6%)** son mujeres.

Esta cantidad de socios es generada principalmente por el rubro servicios, donde a la vez se ve la mayor proporcionalidad de conformación entre hombres y mujeres con un 48% y 52% correspondientemente.

Participación de mujeres en cargos de Órganos Colegiados (mayo 2024)

COOPERATIVAS DE CHILE

4.399
Registros en
Directorios y Consejos



63,5%

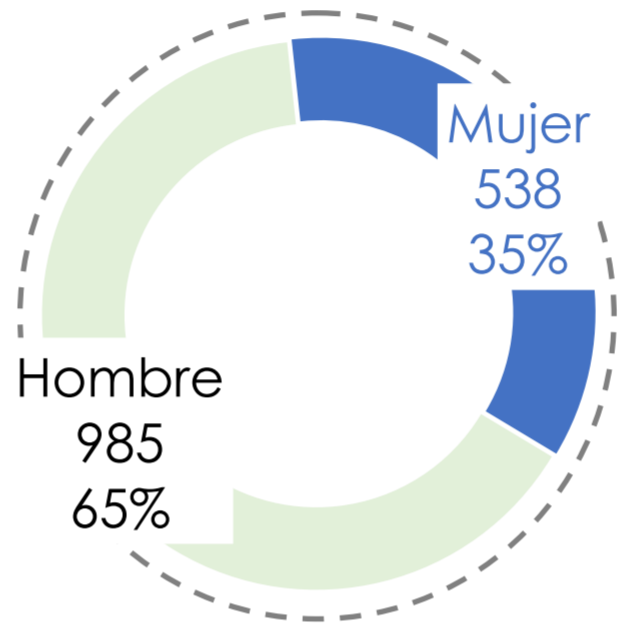
Hombres
2.792

36,5%

Mujeres
1.607

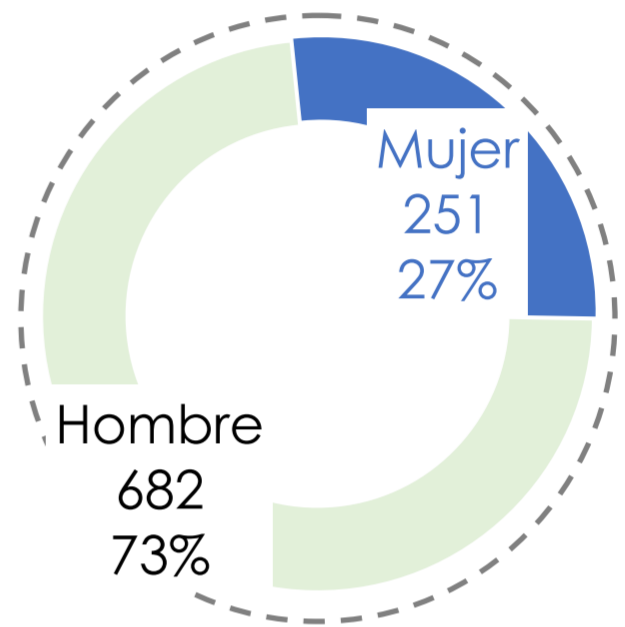
Consejero(a)

1.523



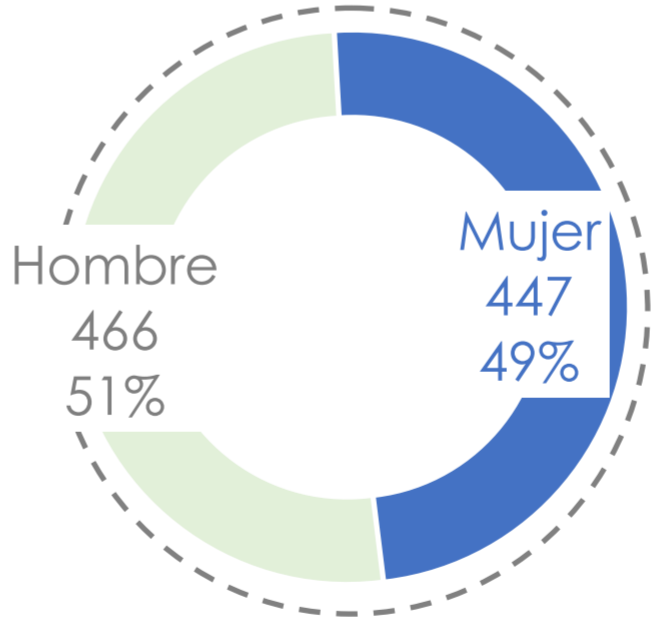
Presidente(a)

933



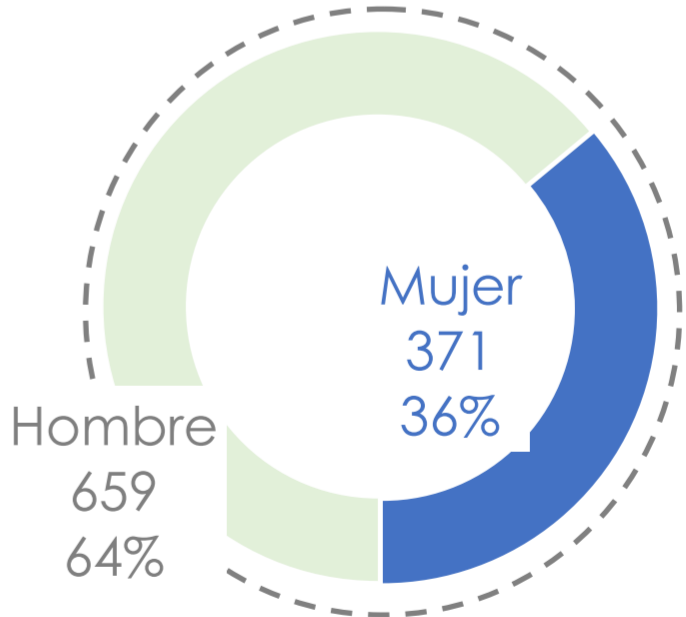
Secretario(a)

913



Otros Cargos

1.030



En cuanto a la composición de los órganos encargados de la toma de decisiones ejecutivas, a mayo del 2024, se totalizaron 4.399 personas ocupando estos puestos.

De estos cargos un 63,5% son ocupados por hombres (2.792) y 36,5% por mujeres (1.607).



CHILE LO
HACEMOS
TODOS

MINISTERIO DE ECONOMÍA, FOMENTO Y TURISMO

División de Asociatividad y Cooperativas

Subsecretaría de Economía y Empresas de Menor Tamaño

COOPERATIVAS DE CHILE

mayo 2024