



**CHILE LO
HACEMOS
TODOS**

MINISTERIO DE ECONOMÍA, FOMENTO Y TURISMO

División de Asociatividad y Cooperativas

Subsecretaría de Economía y Empresas de Menor Tamaño

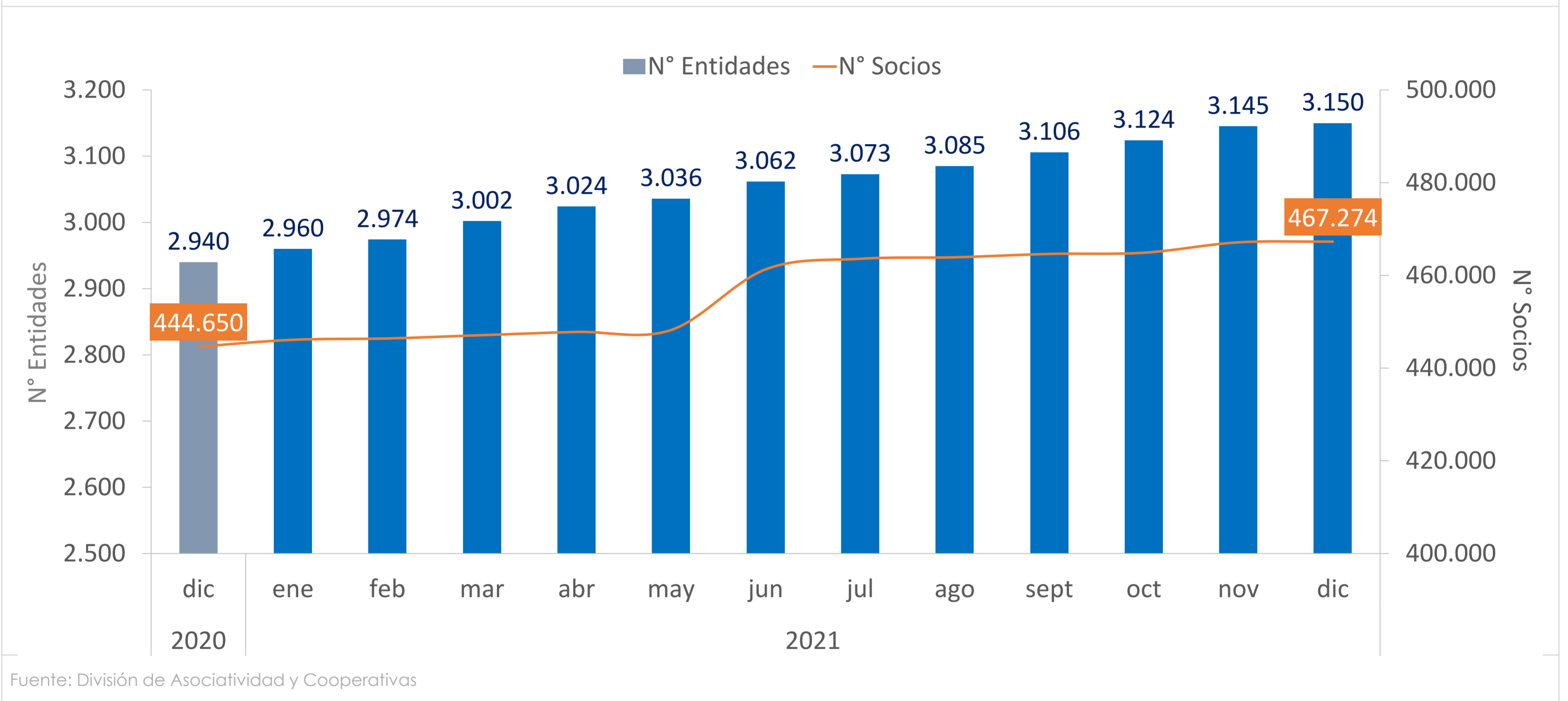
ASOCIACIONES GREMIALES DE CHILE

Diciembre 2021

Evolución registro de entidades vigentes y activas (diciembre 2021)

ASOCIACIONES GREMIALES DE CHILE

Gráfico 1. Número de Asociaciones Gremiales y registro de socios



En diciembre de 2021, el número de **Asociaciones Gremiales (AG)**, vigentes y activas, registró un total de **3.150 organizaciones**, cifra evidenció un **alza del 7,1%** en doce meses.

En tanto, el registro de socios finalizó el mes de diciembre con un total de **467.274 personas**, cantidad que **aumentó en 5,1% respecto a igual mes de 2020**. Este crecimiento representó 22.624 socios adicionales en ambos periodos.

Entidades vigentes y activas por sector económico (diciembre 2021)

ASOCIACIONES GREMIALES DE CHILE

3.150
Asoc. Gremiales



Gráfico 2. Entidades por rubro

Rubro	Nº de Entidades	% Var. 12M
Servicios	821	10,6%
Comercio	651	6,0%
Trans. de Pasajeros	351	2,0%
Agrícola	302	5,6%
Industria	281	4,5%
Pesca	200	5,3%
Turismo	186	12,7%
Trans. de Carga	175	5,4%
Minería	69	3,0%
Educación	35	25,0%
Salud	33	6,5%
Agropecuarias	20	17,6%
Producción y Trabajo	7	75,0%
Consumo	5	0,0%
Campeñas	4	0,0%
Extractivas y Mineras	4	0,0%
Servicios Laborales	4	100,0%
Tipos Fed. e Inst. Aux.	2	0,0%

Fuente: División de Asociatividad y Cooperativas

7,1%


Gráfico 3. Socios por rubro

Rubro	Nº de Socios	% Var. 12M
Servicios	339.598	5,9%
Comercio	38.625	2,6%
Agrícola	19.836	1,9%
Trans. de Pasajeros	14.306	1,5%
Industria	14.164	2,0%
Salud	13.698	5,6%
Pesca	8.354	-0,3%
Trans. de Carga	5.761	7,1%
Minería	4.870	1,2%
Turismo	4.697	9,6%
Educación	1.995	10,2%
Agropecuarias	817	7,6%
Producción y Trabajo	190	81,0%
Extractivas y Mineras	134	0,0%
Servicios Laborales	85	183,3%
Campeñas	60	0,0%
Consumo	44	2,3%
Tipos Fed. e Inst. Aux.	40	0,0%

Fuente: División de Asociatividad y Cooperativas

5,1%

467.274
Socios



Representación porcentual de los principales rubros por nº de socios en el país

El rubro que registró la mayor cantidad de organizaciones es **Servicios** con **821** (cifra que representa el 26,1%). Le siguen **Comercio** con **651** (20,7%) y **Transporte de Pasajeros** con **351** (11,1%).

De igual forma, **Servicios** concentró el mayor número de socios con **339.598** (equivalentes al 72,7%). Seguido -pero con cifras menores- se registró **Comercio** con **38.625** (8,3%) y el rubro **Agrícola** con **19.836** socios (4,2%).

Entidades de Servicios desagregadas por subrubro* (diciembre 2021)

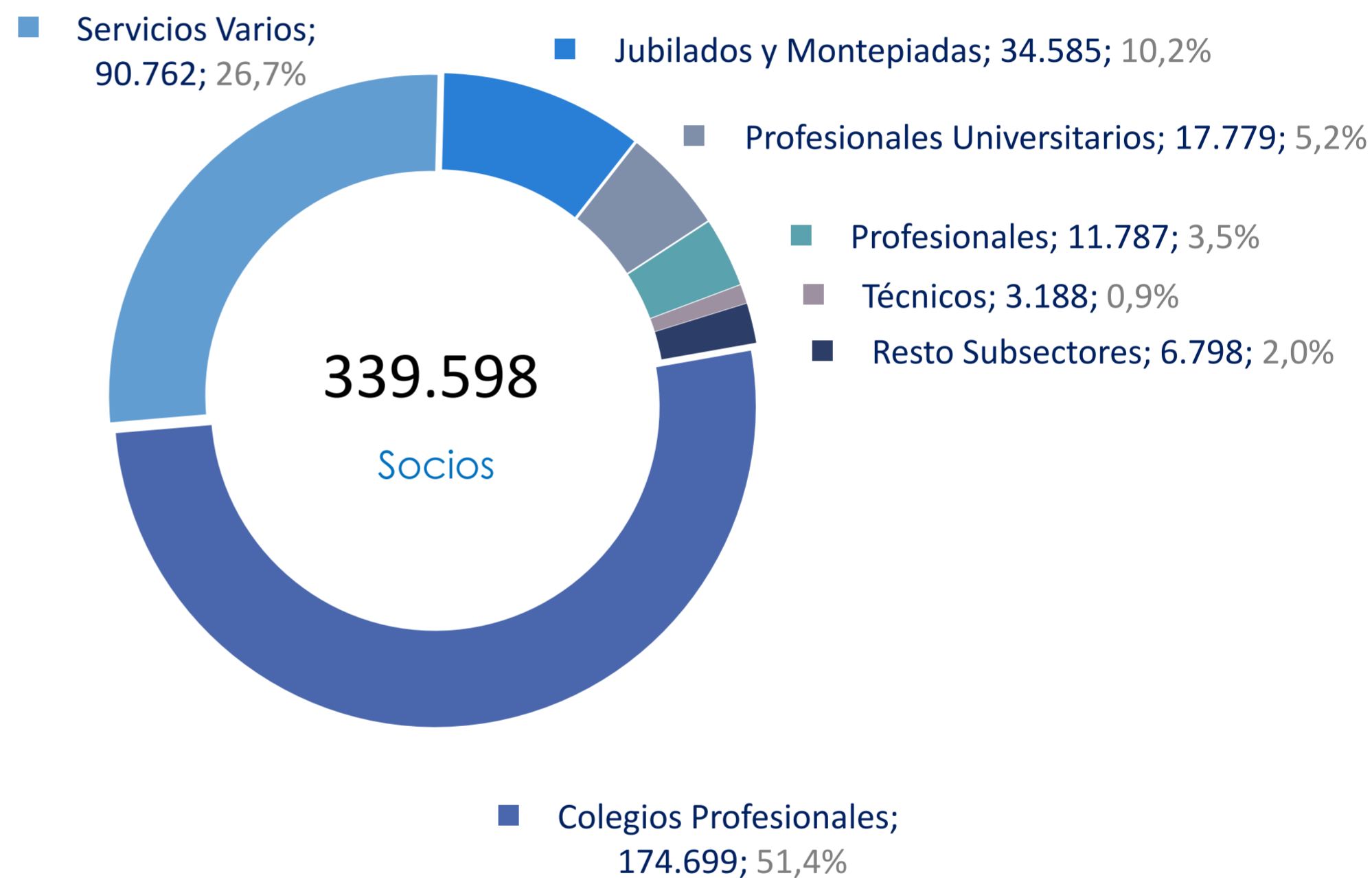
ASOCIACIONES GREMIALES DE CHILE

Gráfico 4. Entidades de Servicios por subrubro



Fuente: División de Asociatividad y Cooperativas

Gráfico 5. Distribución de socios por subrubro



Fuente: División de Asociatividad y Cooperativas

Al desagregar el rubro de **Servicios**, se observa que la mayor parte se encuentran clasificadas como **Servicios Varios**, totalizando **343 organizaciones**, equivalentes a 41,8% del total registrado en diciembre de 2021.

En tanto, el subrubro que reúne la mayor cantidad de socios es “**Colegio de Profesionales**” con **174.699 registros**, cifra equivale al 51,4% del total del rubro.

*Considera solo asociaciones gremiales vigentes-activas


Socios entidades vigentes-activas por macrozonas (diciembre 2021)

ASOCIACIONES GREMIALES DE CHILE

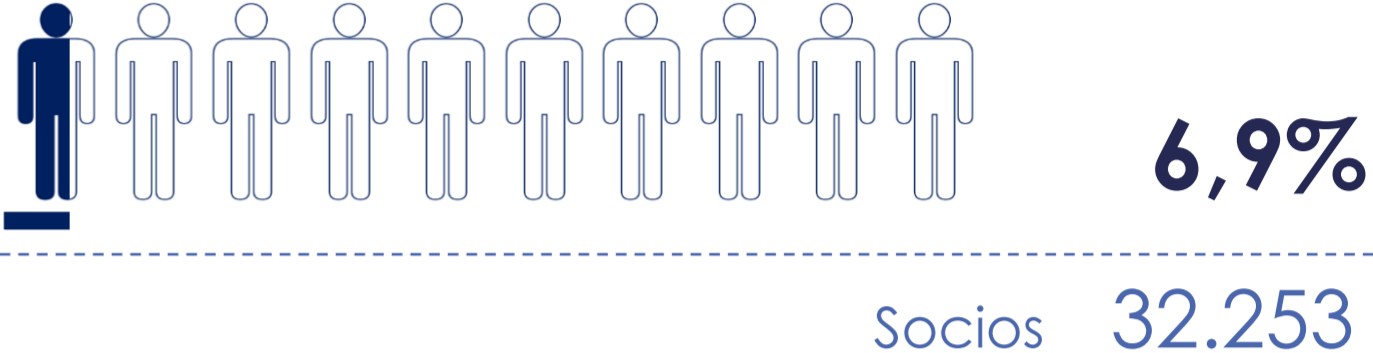
3.150
Asoc. Gremiales

467.274
Socios

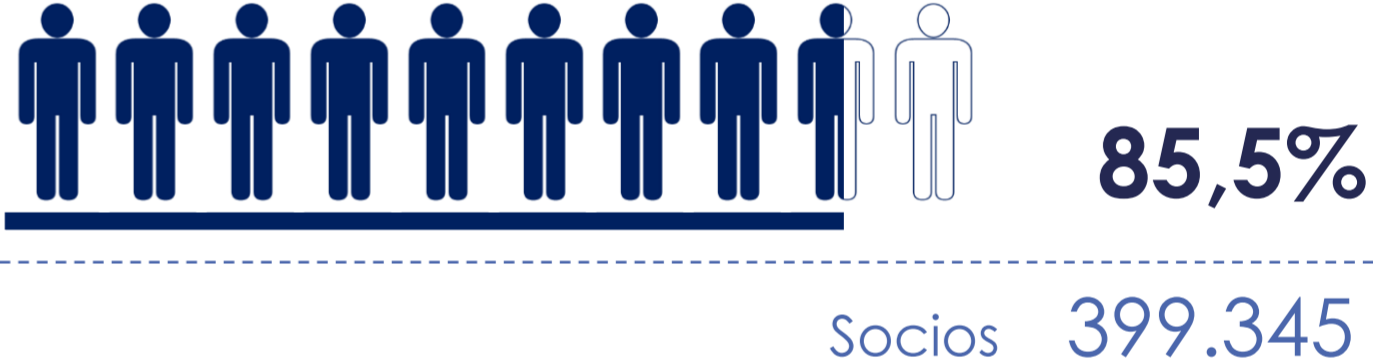
Región Metropolitana



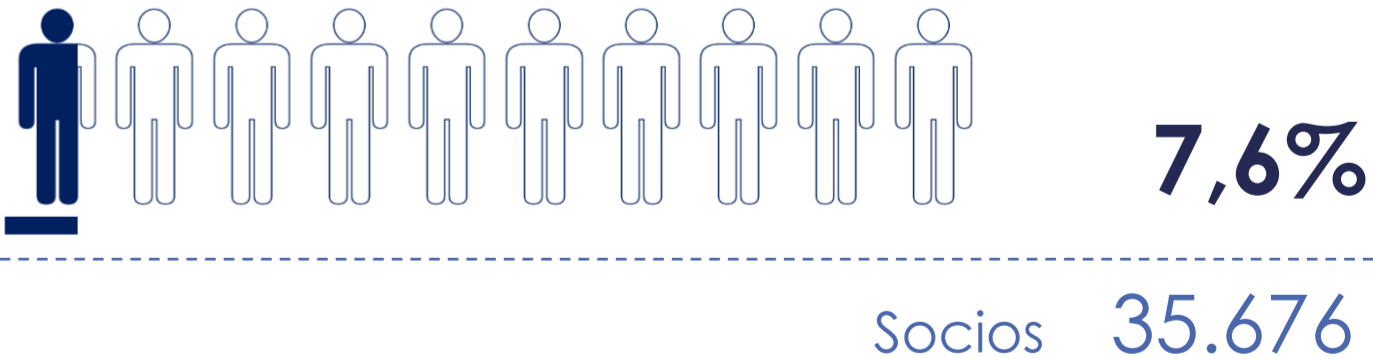
Zona Norte



Zona Centro



Zona Sur



- | NORTE | CENTRO | SUR |
|--|--|---|
| <ul style="list-style-type: none">• Arica y Parinacota• Tarapacá• Antofagasta• Atacama• Coquimbo | <ul style="list-style-type: none">• Valparaíso• Metropolitana• O'Higgins• Maule• Ñuble | <ul style="list-style-type: none">• Biobío• La Araucanía• Los Ríos• Los Lagos• Aysén• Magallanes y Antártica |

Fuente: División de Asociatividad y Cooperativas - DAES

Entidades vigentes-activas por región (diciembre 2021)

ASOCIACIONES GREMIALES DE CHILE

3.150
Asoc. Gremiales

30,8%
Metropolitana

9,9%
Valparaíso

7,8%
Bio bío

Gráfico 8. Entidades por Región

Región	Nº Entidades	% Var. 12M
Arica y Parinacota	206	15,7%
Tarapacá	113	6,6%
Antofagasta	154	6,9%
Atacama	81	15,7%
Coquimbo	166	5,1%
Valparaíso	311	3,0%
Metropolitana	971	5,3%
O'Higgins	118	3,5%
Maule	135	5,5%
Ñuble	67	9,8%
Biobío	247	8,3%
La Araucanía	184	9,5%
Los Ríos	75	11,9%
Los Lagos	164	9,3%
Aysén	97	9,0%
Magallanes y...	61	10,9%
Total		7,1%

Fuente: División de Asociatividad y Cooperativas

Gráfico 9. Socios por Región

Región	Nº Socios	% Var. 12M
Arica y Parinacota	8.947	10,7%
Tarapacá	4.292	2,6%
Antofagasta	6.180	7,1%
Atacama	4.111	5,1%
Coquimbo	8.723	1,6%
Valparaíso	21.517	0,4%
Metropolitana	362.987	5,2%
O'Higgins	5.253	2,5%
Maule	6.646	2,3%
Ñuble	2.942	4,6%
Biobío	11.426	7,0%
La Araucanía	8.235	9,3%
Los Ríos	2.867	13,9%
Los Lagos	8.167	3,6%
Aysén	2.761	9,3%
Magallanes y...	2.220	7,1%
Total		5,1%

Fuente: División de Asociatividad y Cooperativas

467.274
Socios

77,7%
Metropolitana

4,6%
Valparaíso

2,4%
Bio bío

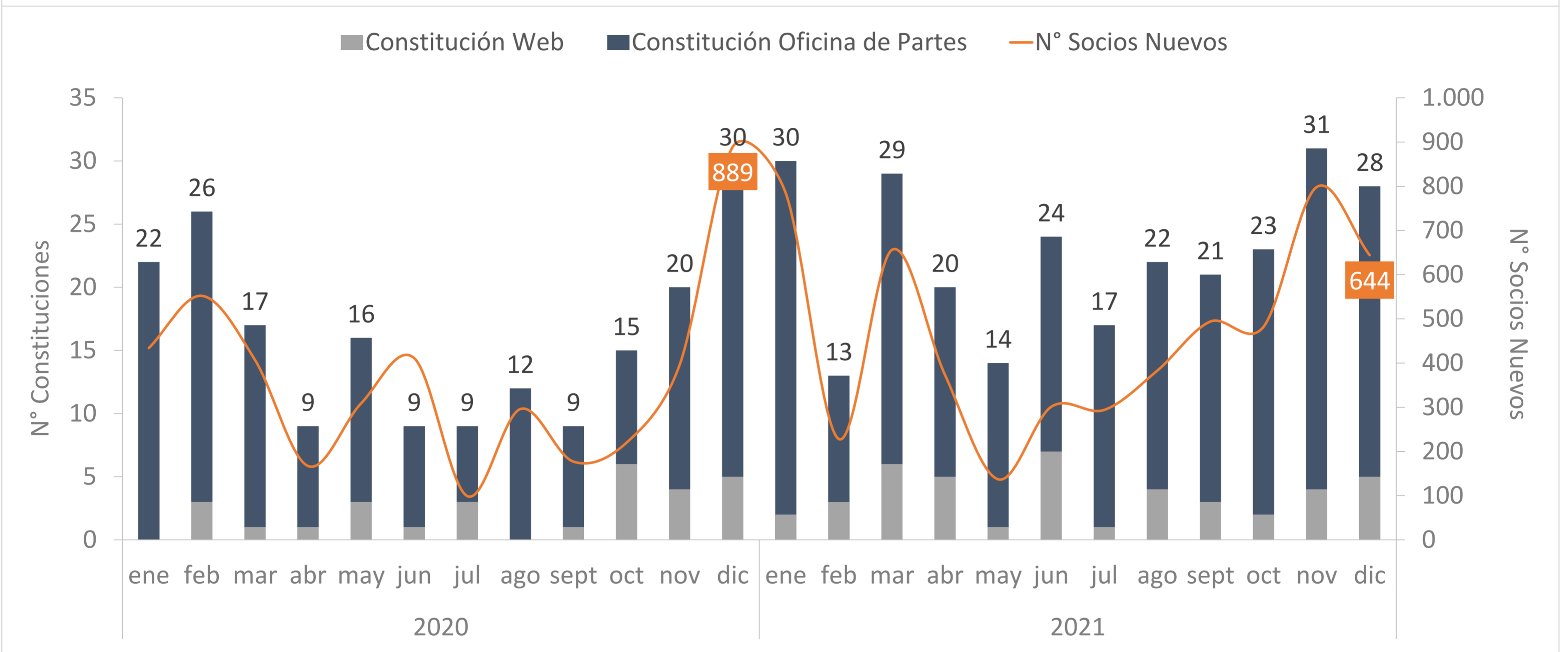
A nivel país, la región **Metropolitana** es la que concentra la mayor cantidad de entidades con un total de **971** gremios (cifra que representa el 30,8% del total). Le siguen las regiones de **Valparaíso** con **311** (9,9%) y la región del **Biobío** con **247** (7,8%).

En tanto, estas mismas tres regiones concentran la mayor cantidad socios: la **Metropolitana** con **362.987** (equivalentes al 77,7%), **Valparaíso** con **21.517** (4,6%) y **Biobío** con **11.426** (2,4%).

Evolución número de constituciones (diciembre 2021)

ASOCIACIONES GREMIALES DE CHILE

Gráfico 10. Constituciones y registro de socios nuevos



Fuente: División de Asociatividad y Cooperativas


Finalizado el año 2021, y considerando solo procesos terminados, durante diciembre **se constituyeron 28 nuevas Asociaciones Gremiales**, acumulando en el año un total de 272 entidades. Esta cifra representa un alza de 58,1% en comparación con el acumulado entre enero-diciembre de 2020.

En este mismo contexto, **las constituciones realizadas durante el mes registraron 644 nuevos socios**, alcanzando un total anual de 5.574 socios adicionales, cifra que aumentó en 42,1% respecto al acumulado entre enero y diciembre del año 2020.

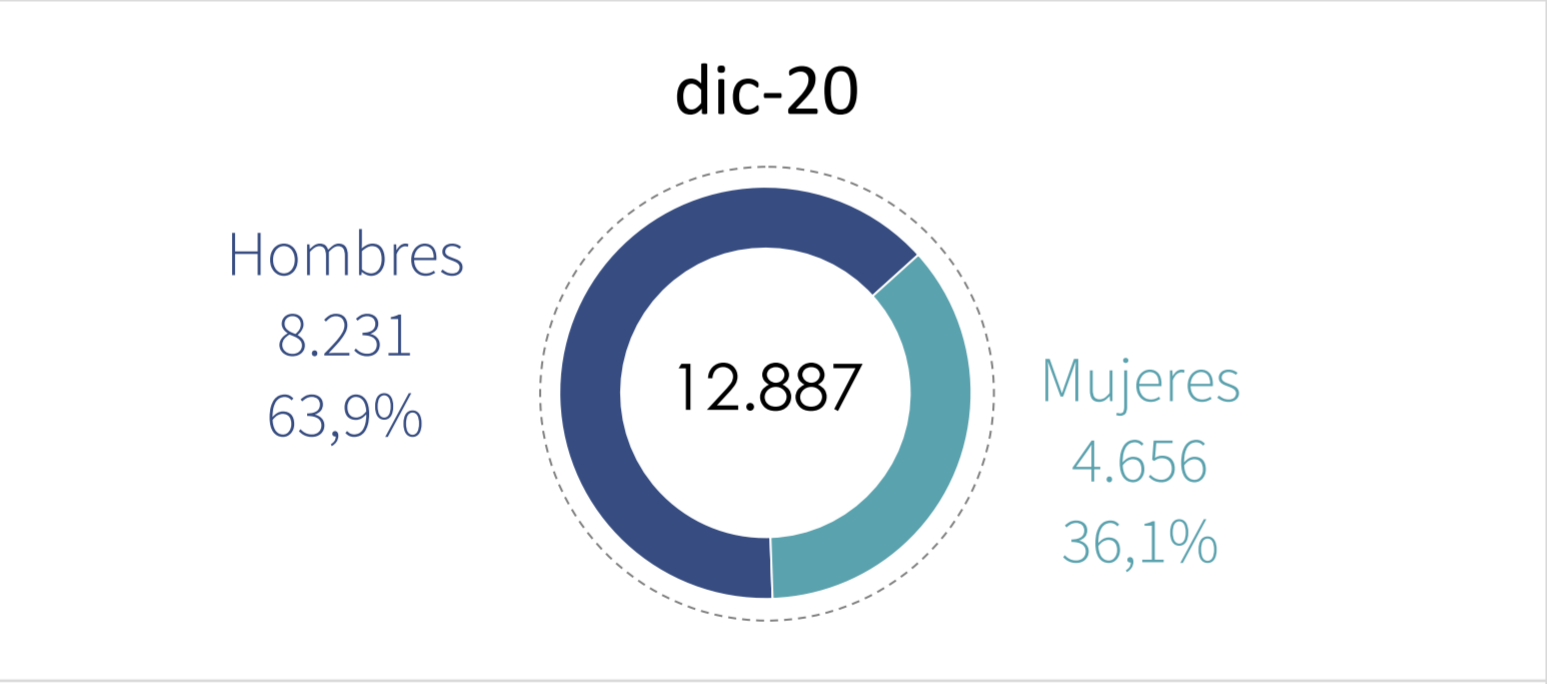
Clasificación de socios por género (diciembre 2021)

ASOCIACIONES GREMIALES DE CHILE

15.713
Socios por género

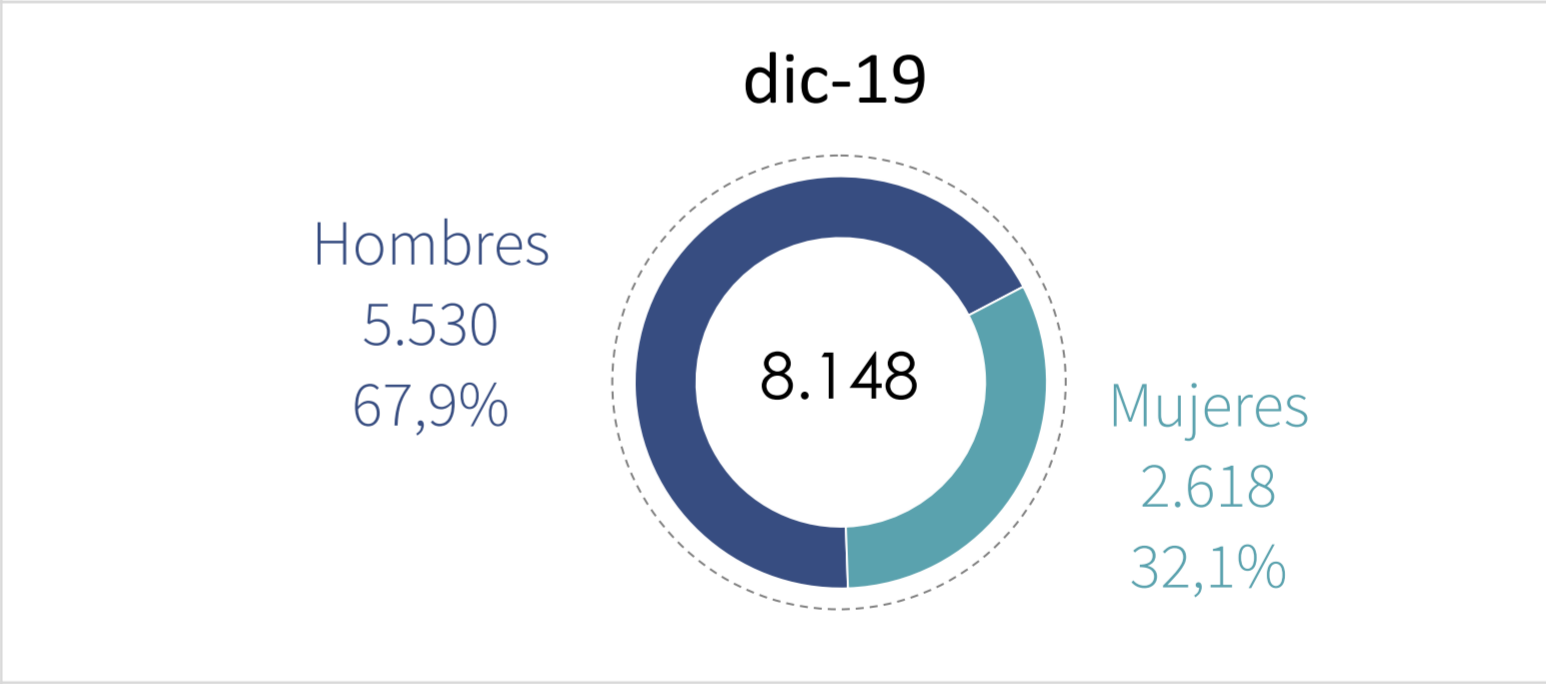


Gráficos 11. Registro de socios por género



Fuente: División de Asociatividad y Cooperativas

Gráficos 12. Registro de socios por género



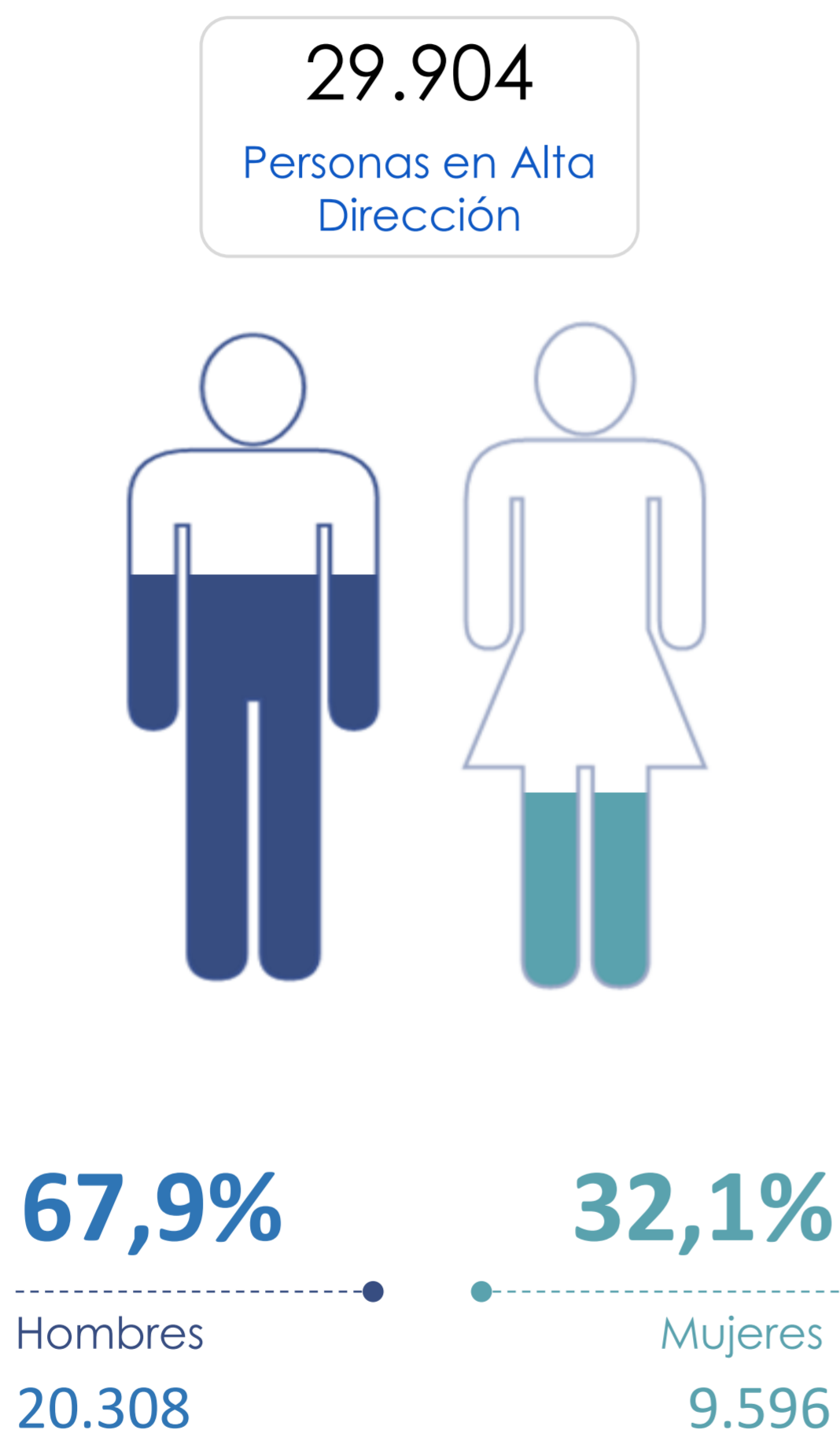
Fuente: División de Asociatividad y Cooperativas

La cantidad de socios informados por identidad de género cerró el mes de diciembre con **15.713 personas**. De este total, el 63,1% corresponde al género masculino y el **36,9% se registró como género femenino**.

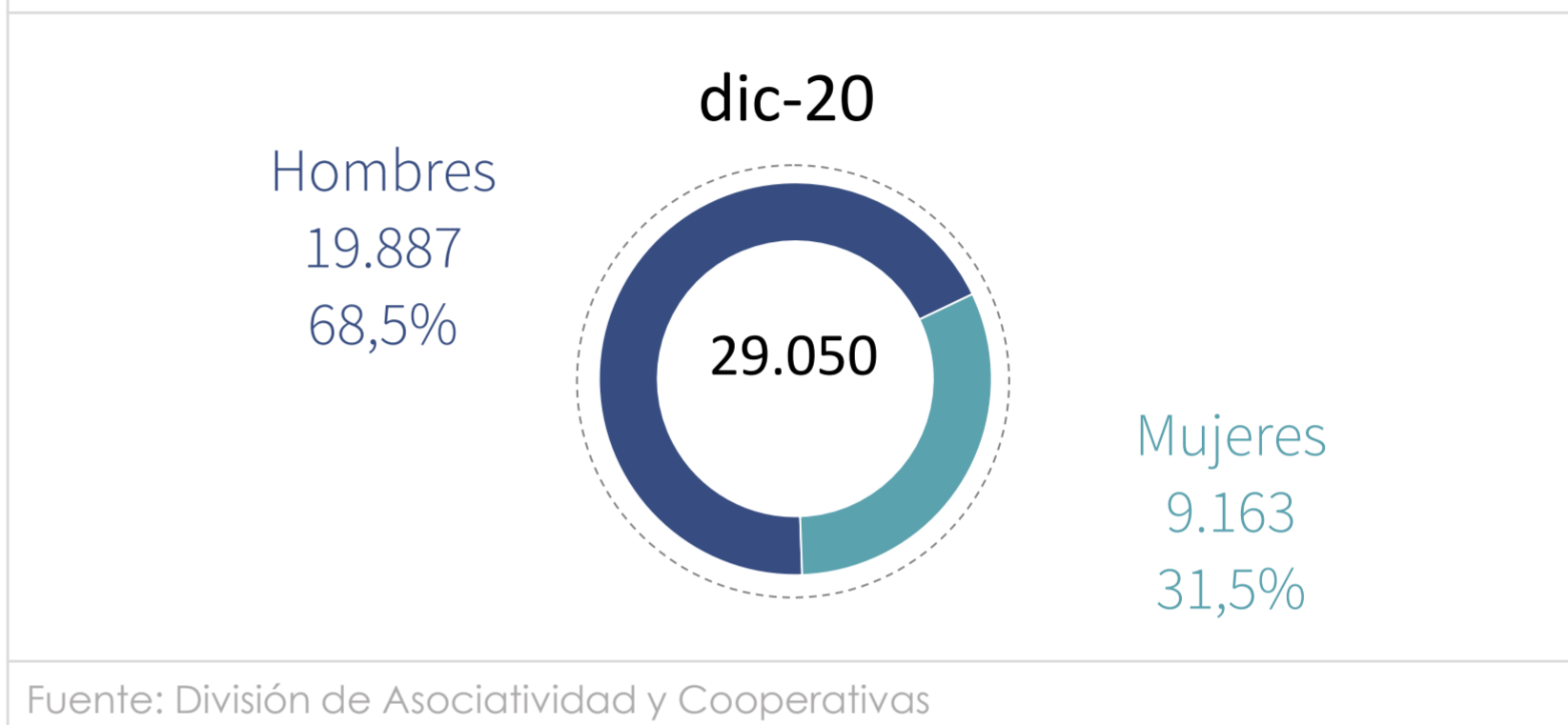
Al analizar la participación de la mujer en Asociaciones Gremiales, se observa un importante aumento interanual. En este sentido, entre diciembre de 2019 y diciembre de 2020 se registró un alza de 77,8%, mientras que para el periodo siguiente, es decir, de diciembre de 2020 a igual mes de 2021, el aumentó registrado fue de un 24,4%.

Participación femenina en cargos de Alta Dirección (diciembre 2021)

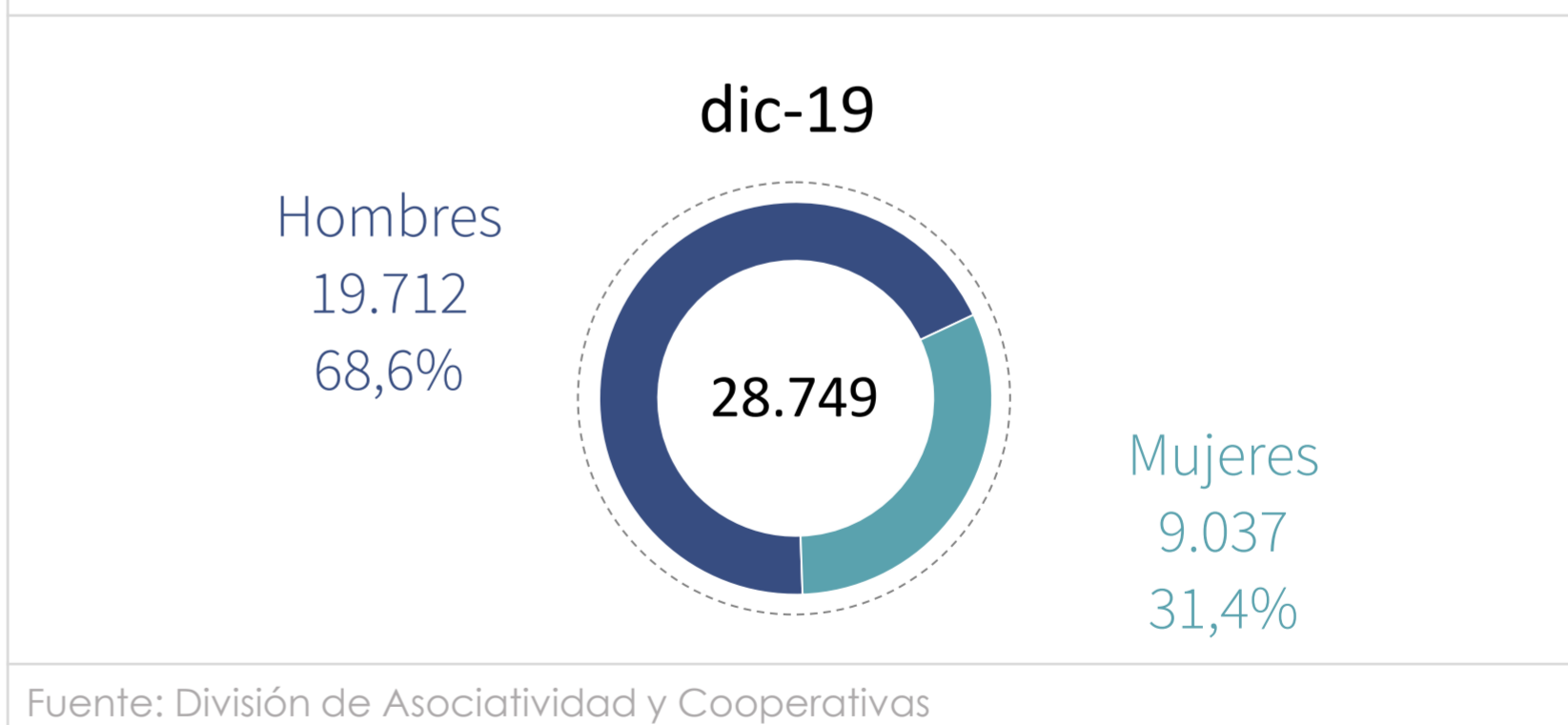
ASOCIACIONES GREMIALES DE CHILE



Gráficos 13. Participación en cargos de Alta Dirección octubre 2020



Gráficos 14. Participación en cargos de Alta Dirección octubre 2019



Al cierre del año 2021, las Asociaciones Gremiales registraron un total de **29.904** personas en cargos de Alta Dirección, de ellos, **9.559 se encuentran asignados a mujeres**.

La participación femenina en cargos de alta dirección muestra un crecimiento continuo en el tiempo. En efecto, los datos registrados entre 2020 y 2019 muestran un alza de 1,4% interanual, mientras que entre 2021 y 2020, el aumento fue de 4,7% en doce meses.



**CHILE LO
HACEMOS
TODOS**

MINISTERIO DE ECONOMÍA, FOMENTO Y TURISMO

División de Asociatividad y Cooperativas

Subsecretaría de Economía y Empresas de Menor Tamaño

ASOCIACIONES GREMIALES DE CHILE

Diciembre 2021