



**CHILE LO  
HACEMOS  
TODOS**

**MINISTERIO DE ECONOMÍA, FOMENTO Y TURISMO**

# **División de Asociatividad y Cooperativas**

Subsecretaría de Economía y Empresas de Menor Tamaño

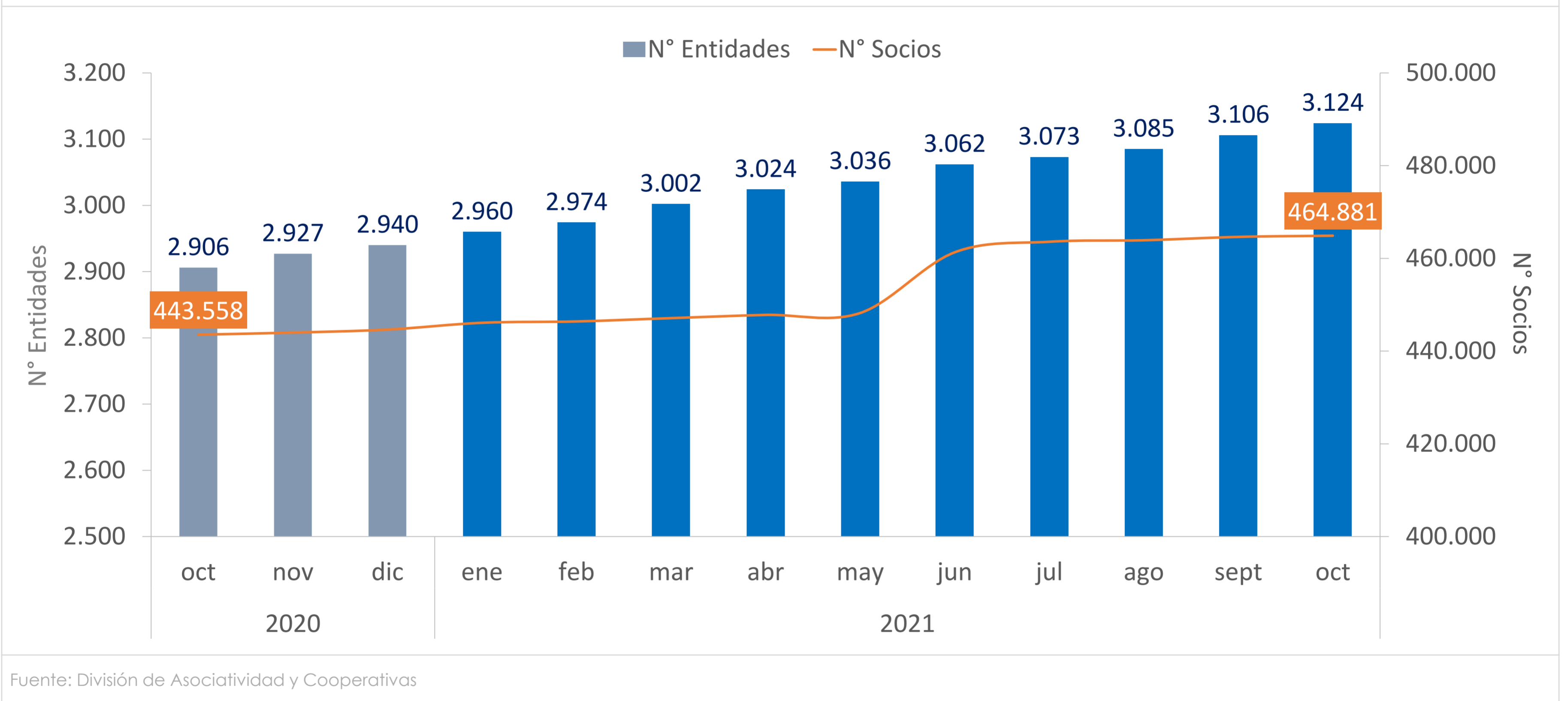
## **ASOCIACIONES GREMIALES DE CHILE**

Octubre 2021

# Evolución registro de entidades vigentes y activas (octubre 2021)

## ASOCIACIONES GREMIALES DE CHILE

Gráfico 1. Número de Asociaciones Gremiales y registro de socios



En octubre de 2021, el número de **Asociaciones Gremiales (AG)** vigentes y activas aumentó a **3.124 organizaciones**, representando un **alza del 7,5%** respecto a los datos 2020.

La cantidad de socios mantiene la tendencia de crecimiento al registrar **260 nuevos socios** en octubre 2021. Acumulando un total de **21.323 asociados** entre oct-2020 y oct-2021.

# Entidades vigentes y activas por sector económico (octubre 2021)

## ASOCIACIONES GREMIALES DE CHILE

3.124  
Asoc. Gremiales



Gráfico 2. Entidades por rubro

Rubro	Cantidad	% Var. 12M
Servicios	816	11,2%
Comercio	642	5,8%
Trans. de Pasajeros	350	2,0%
Agrícola	300	5,3%
Industria	281	4,5%
Pesca	199	6,4%
Turismo	184	16,5%
Trans. de Carga	172	4,2%
Minería	69	3,0%
Educación	35	34,6%
Salud	33	6,5%
Agropecuarias	20	33,3%
Consumo	5	0,0%
Campeñas	4	0,0%
Extractivas y Mineras	4	33,3%
Producción y Trabajo	4	0,0%
Servicios Laborales	4	100,0%
Tipos Fed. e Inst. Aux.	2	100,0%

Fuente: División de Asociatividad y Cooperativas

7,5%


Gráfico 3. Socios por rubro

Rubro	Cantidad	% Var. 12M
Servicios	337.681	5,4%
Comercio	38.535	3,7%
Agrícola	19.986	3,1%
Trans. de Pasajeros	14.274	1,5%
Industria	14.143	1,9%
Salud	13.441	3,6%
Pesca	8.325	0,3%
Trans. de Carga	5.652	5,9%
Minería	4.870	1,2%
Turismo	4.694	13,4%
Educación	1.995	-1,6%
Agropecuarias	817	13,6%
Extractivas y Mineras	134	13,6%
Producción y Trabajo	105	0,0%
Servicios Laborales	85	183,3%
Campeñas	60	0,0%
Consumo	44	2,3%
Tipos Fed. e Inst. Aux.	40	700,0%

Fuente: División de Asociatividad y Cooperativas

4,8%

464.881  
Socios



Representación porcentual de los principales rubros por n° de socios en el país

Al cierre del mes de octubre, el rubro que concentra la mayor cantidad de entidades es **Servicios** con **816** organizaciones (**26,1%**) del total de gremios en el país. A continuación le siguen **Comercio (642)** y **Transporte de Pasajeros (350)**.

Siguiendo la representatividad del sector, **Servicios** concentra la mayor cantidad de **337.681** registros, representando el **72,7%** del total de socios.

# Entidades de Servicios desagregadas por subrubro\* (octubre 2021)

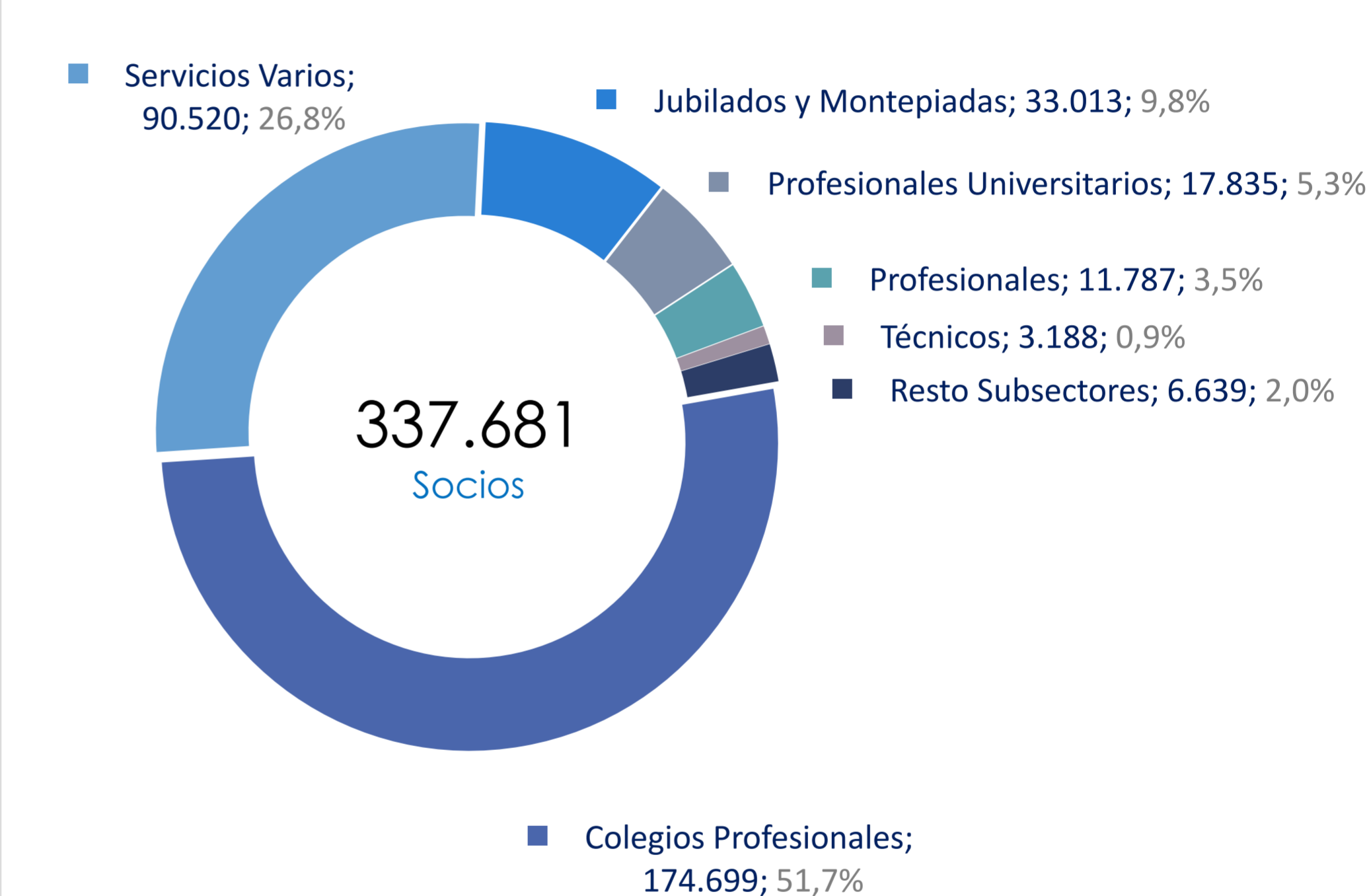
## ASOCIACIONES GREMIALES DE CHILE

Gráfico 4. Entidades de Servicios por subrubro



Fuente: División de Asociatividad y Cooperativas

Gráfico 5. Distribución de socios por subrubro



Fuente: División de Asociatividad y Cooperativas

Al desagregar por subrubro, se observa que la mayor parte de las AG se encuentran clasificadas como “**Servicios Varios**”. Este conjunto, que totalizó 343 entidades, representa el 42% de las organizaciones registradas en octubre de 2021.

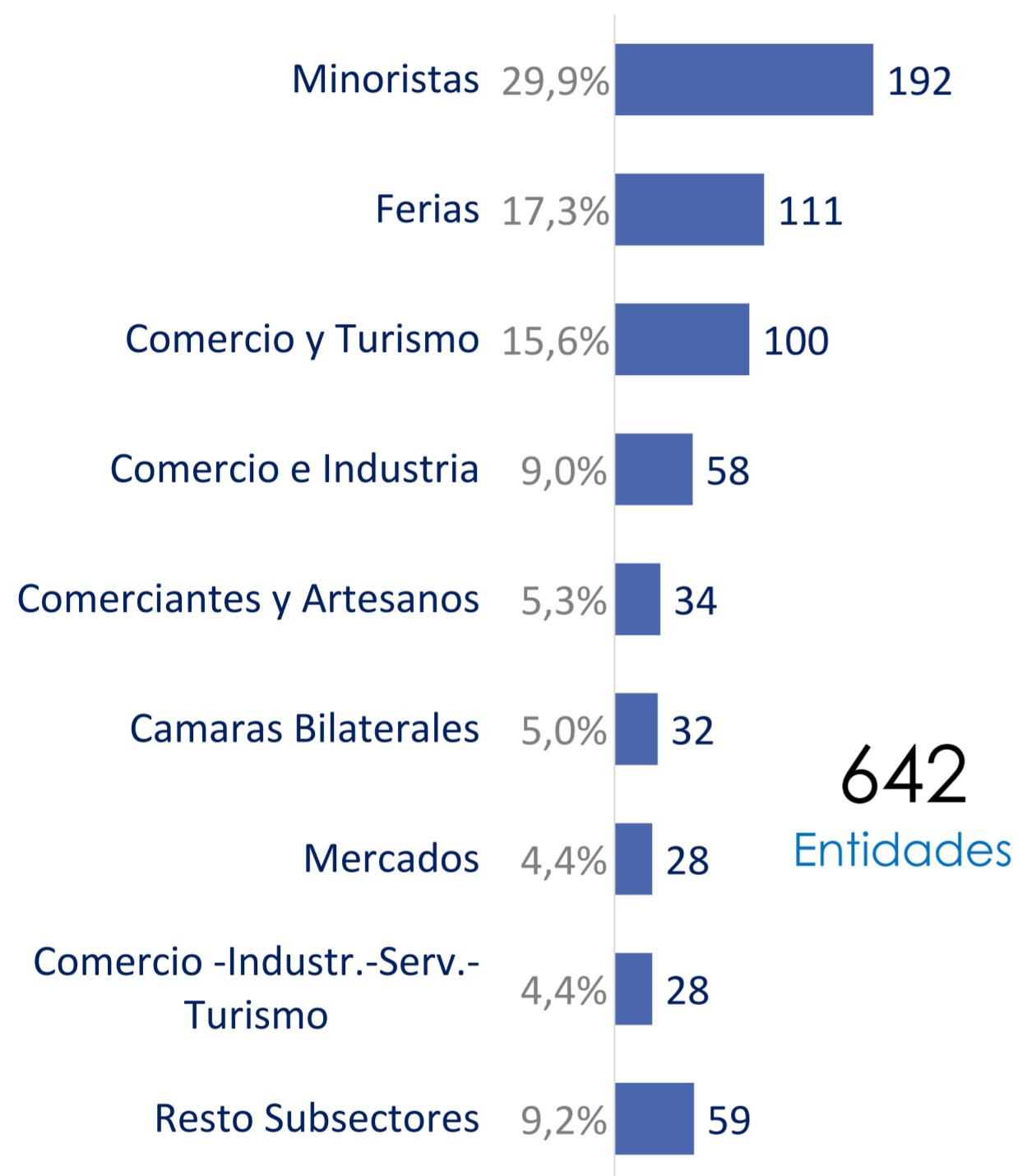
En tanto, el subrubro que reúne la mayor cantidad de socios es “**Colegio de Profesionales**” con **174.699 registros**. Esta cifra equivale al 51,7% del total del rubro.

\*Considera solo asociaciones gremiales vigentes-activas

# Entidades de Comercio desagregadas por subrubro\* (octubre 2021)

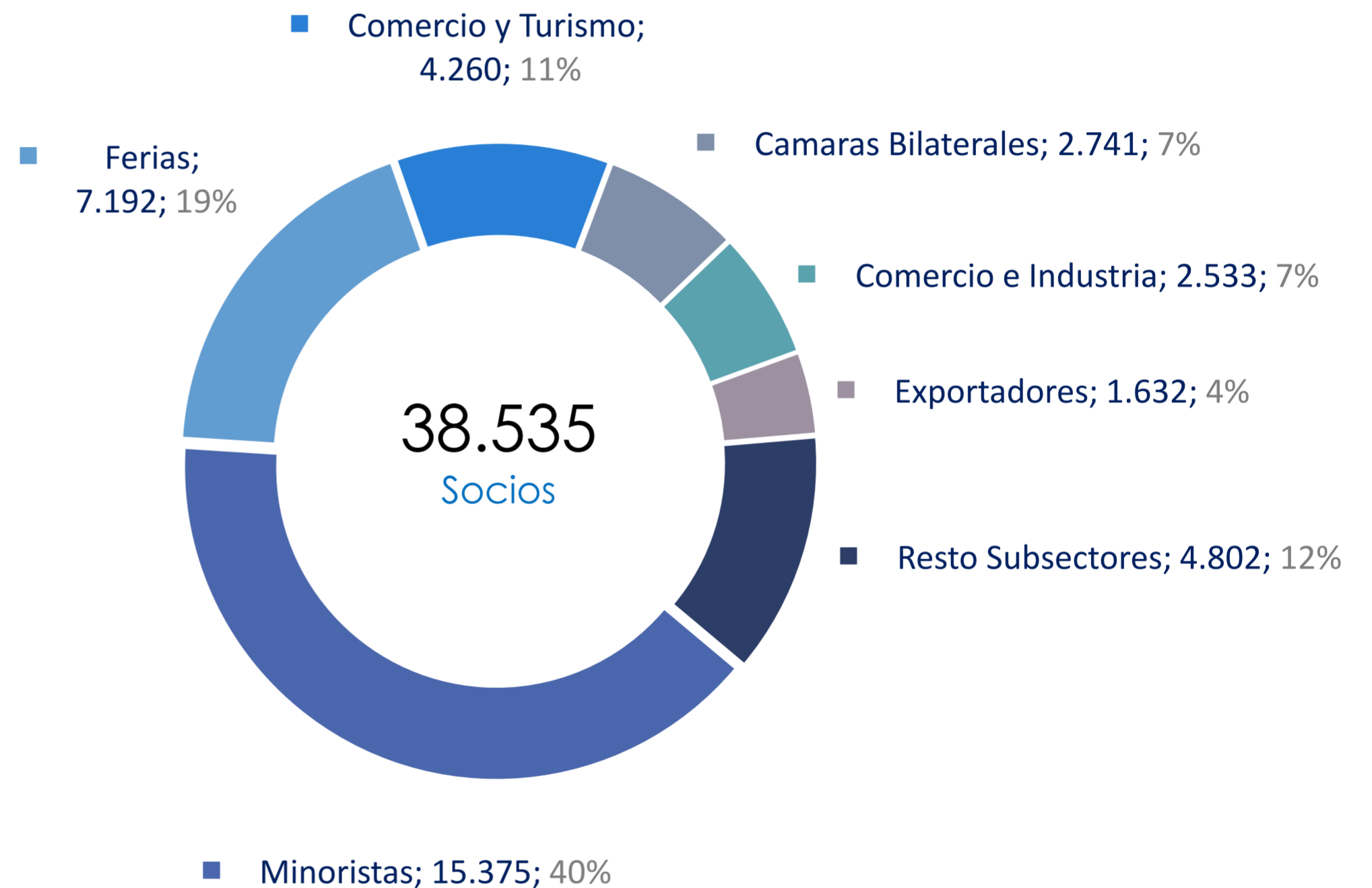
## ASOCIACIONES GREMIALES DE CHILE

**Gráfico 6.** Entidades de Comercio por subrubro



Fuente: División de Asociatividad y Cooperativas

**Gráfico 7.** Distribución de socios por subrubro



Fuente: División de Asociatividad y Cooperativas

Al observar el sector Comercio por subrubro, “**Minorista**” posee la mayor cantidad de organizaciones con **192 gremios** (29,9%). A su vez, reúne el mayor número de socios con **15.375 personas**

Luego, se registraron los subrubros “**Ferias**” con **111 entidades** (17,3%) y **7.192 socios** (19%) y, “**Comercio y Turismo**” con **100 gremios** (15,6%) y **4.260 asociados** (11%).

\*Considera solo asociaciones gremiales vigentes-activas


# Socios entidades vigentes-activas por macrozonas (octubre 2021)

## ASOCIACIONES GREMIALES DE CHILE

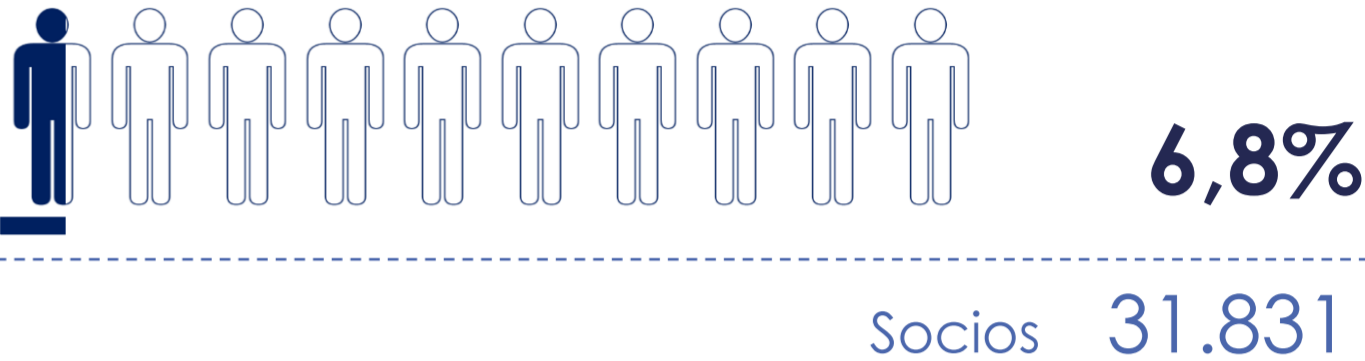
3.124  
Asoc. Gremiales

464.881  
Socios

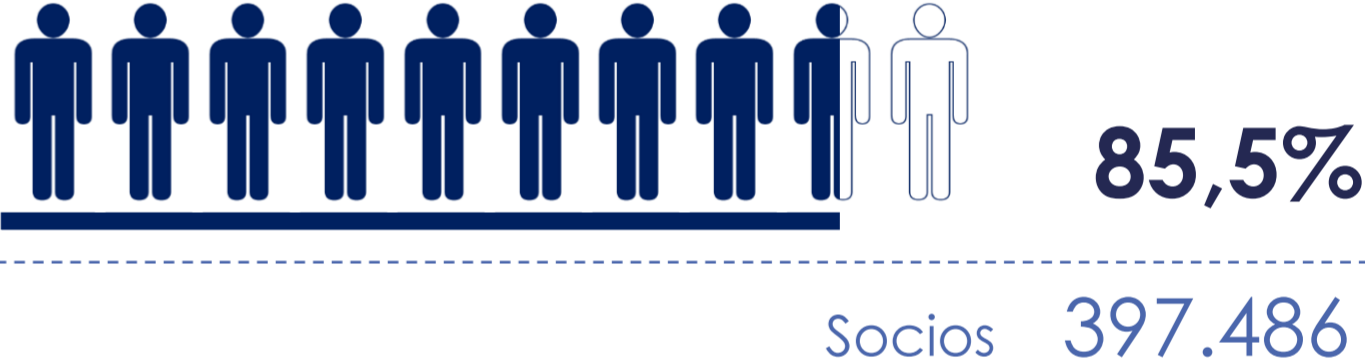
### Región Metropolitana



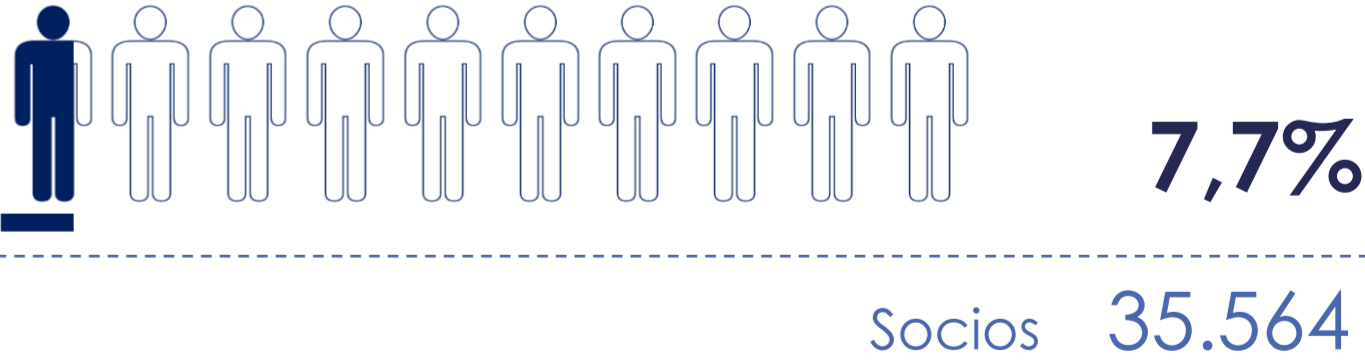
### Zona Norte



### Zona Centro



### Zona Sur



- | NORTE                                                                                                                                                    | CENTRO                                                                                                                                         | SUR                                                                                                                                                                            |
|----------------------------------------------------------------------------------------------------------------------------------------------------------|------------------------------------------------------------------------------------------------------------------------------------------------|--------------------------------------------------------------------------------------------------------------------------------------------------------------------------------|
| <ul style="list-style-type: none"> <li>• Arica y Parinacota</li> <li>• Tarapacá</li> <li>• Antofagasta</li> <li>• Atacama</li> <li>• Coquimbo</li> </ul> | <ul style="list-style-type: none"> <li>• Valparaíso</li> <li>• Metropolitana</li> <li>• O'Higgins</li> <li>• Maule</li> <li>• Ñuble</li> </ul> | <ul style="list-style-type: none"> <li>• Biobío</li> <li>• La Araucanía</li> <li>• Los Ríos</li> <li>• Los Lagos</li> <li>• Aysén</li> <li>• Magallanes y Antártica</li> </ul> |



Fuente: División de Asociatividad y Cooperativas - DAES

# Entidades vigentes-activas por región (octubre 2021)

## ASOCIACIONES GREMIALES DE CHILE

3.124  
Asoc. Gremiales





Gráfico 8. Entidades por Región

Región	Nº Entidades	% Var. 12M
Arica y Parinacota	198	12,5%
Tarapacá	111	6,7%
Antofagasta	153	7,7%
Atacama	79	12,9%
Coquimbo	166	8,5%
Valparaíso	311	3,0%
Metropolitana	967	5,3%
O'Higgins	118	4,4%
Maule	134	8,1%
Ñuble	67	11,7%
Biobío	243	9,0%
La Araucanía	182	10,3%
Los Ríos	75	15,4%
Los Lagos	163	10,1%
Aysén	96	7,9%
Magallanes y...	61	13,0%
<b>Total</b>	<b>3.124</b>	<b>7,5%</b>

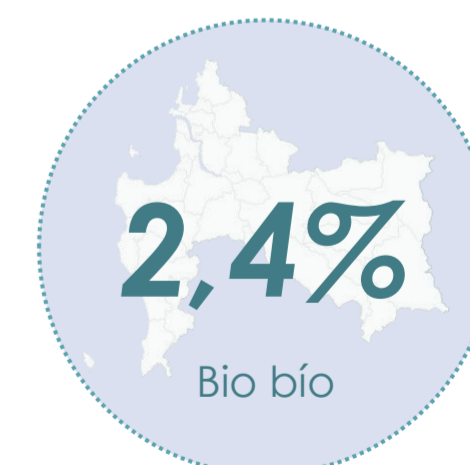


Fuente: División de Asociatividad y Cooperativas

Gráfico 9. Socios por Región

Región	Nº Socios	% Var. 12M
Arica y Parinacota	8.636	7,6%
Tarapacá	4.249	2,0%
Antofagasta	6.154	6,6%
Atacama	4.064	3,9%
Coquimbo	8.728	2,7%
Valparaíso	21.515	0,4%
Metropolitana	361.164	4,8%
O'Higgins	5.253	3,2%
Maule	6.612	3,3%
Ñuble	2.942	5,7%
Biobío	11.380	8,2%
La Araucanía	8.201	10,6%
Los Ríos	2.856	17,3%
Los Lagos	8.166	4,1%
Aysén	2.736	8,3%
Magallanes y...	2.225	7,6%
<b>Total</b>	<b>464.881</b>	<b>4,8%</b>

Fuente: División de Asociatividad y Cooperativas

464.881  
Socios



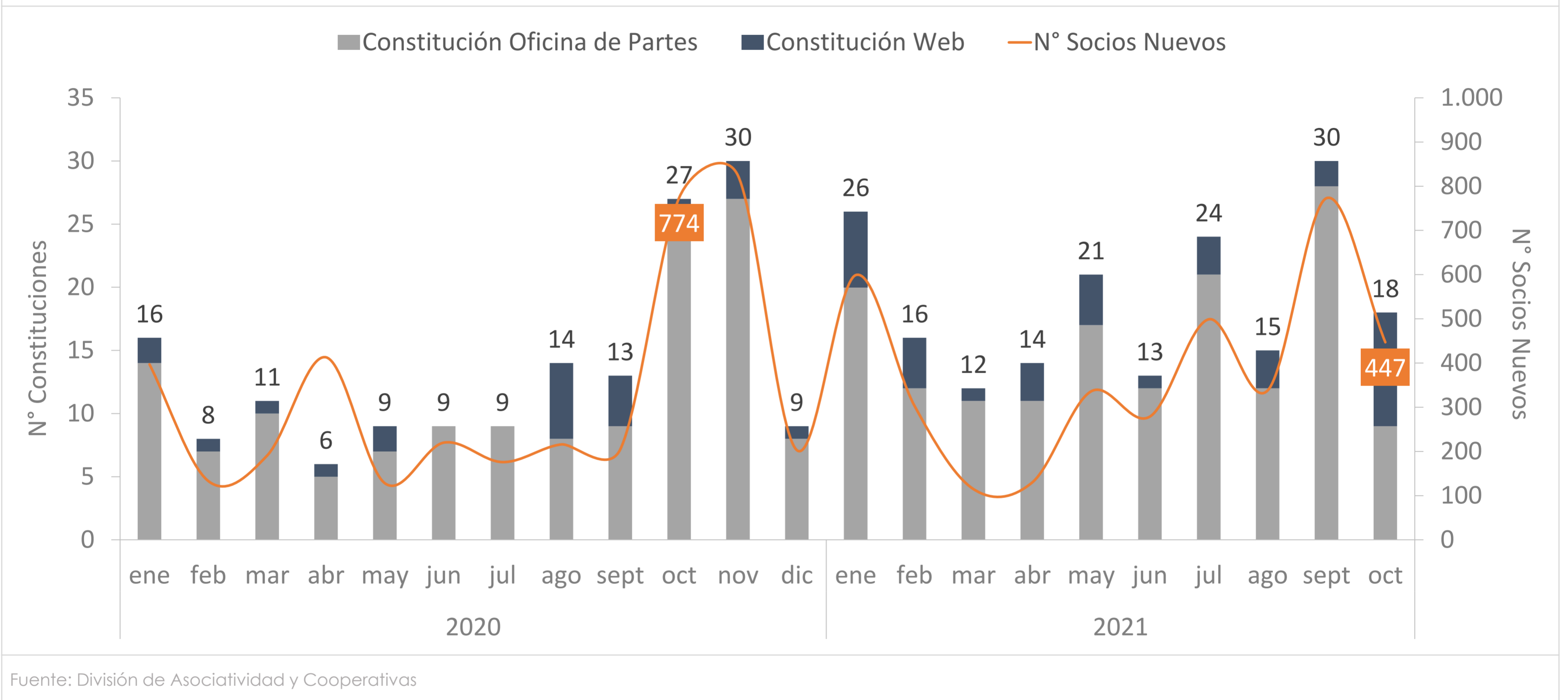
A nivel de regiones la **Metropolitana** concentra la mayor cantidad de entidades con un total de **967** gremios, le siguen las de **Valparaíso (311)** y la del **Biobío (243)**.

En cuanto a concentración de socios estas 3 regiones concentran la mayor cantidad de registros. **Metropolitana** con **361.164**, **Valparaíso** con **21.515** y **Biobío** con **11.380**.

# Evolución número de constituciones (octubre 2021)

## ASOCIACIONES GREMIALES DE CHILE

Gráfico 10. Constituciones y registro de socios nuevos



Fuente: División de Asociatividad y Cooperativas

En octubre de 2021 se constituyeron 18 asociaciones gremiales, acumulando un total de 189 entidades en lo que va de 2021. Esta cifra representa un alza de 54,9% en comparación con el acumulado entre enero-octubre de 2020.


Las constituciones del presente mes registraron 447 nuevos socios, alcanzando un total de 2.917 registros de enero a octubre 2021.



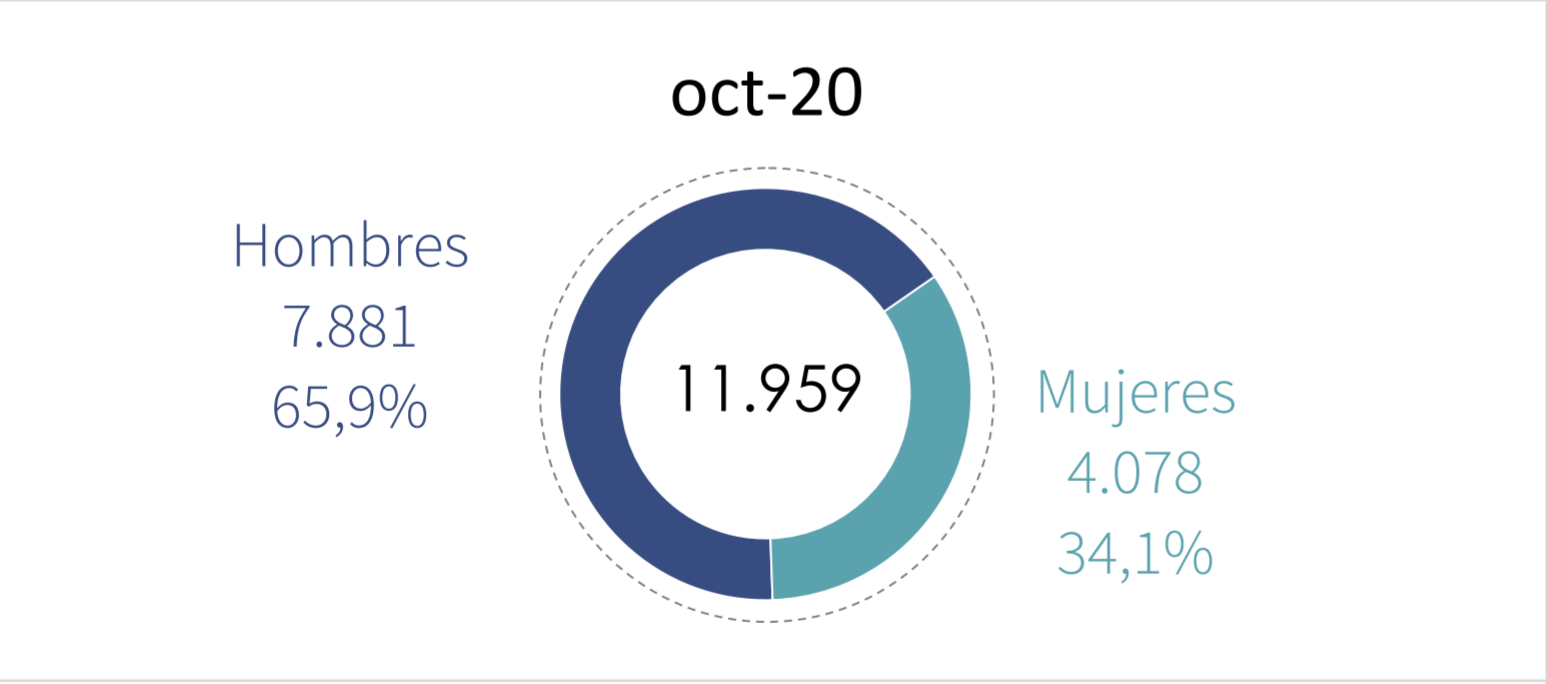
# Clasificación de socios por género (octubre 2021)

## ASOCIACIONES GREMIALES DE CHILE

15.280  
Socios por género

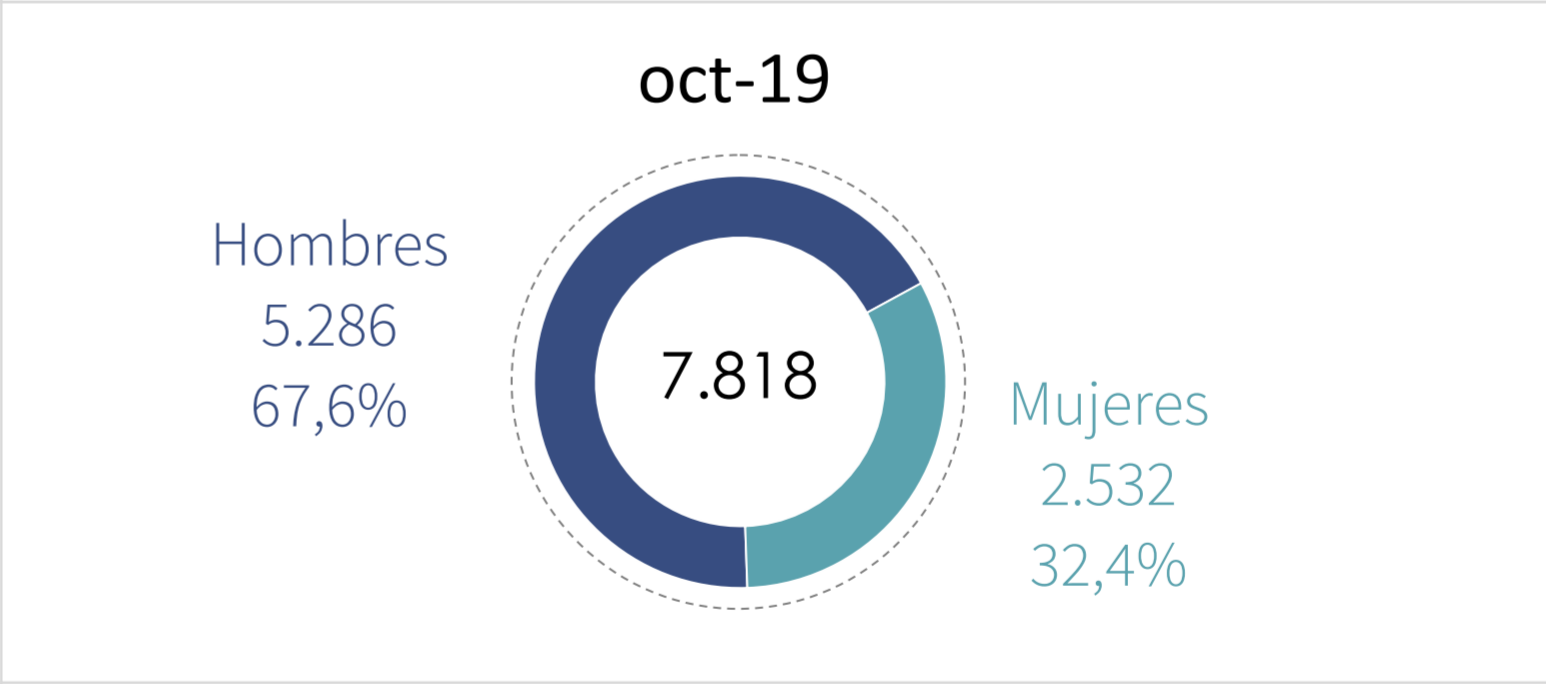


Gráficos 11. Registro de socios por género octubre 2020



Fuente: División de Asociatividad y Cooperativas

Gráficos 12. Registro de socios por género octubre 2019



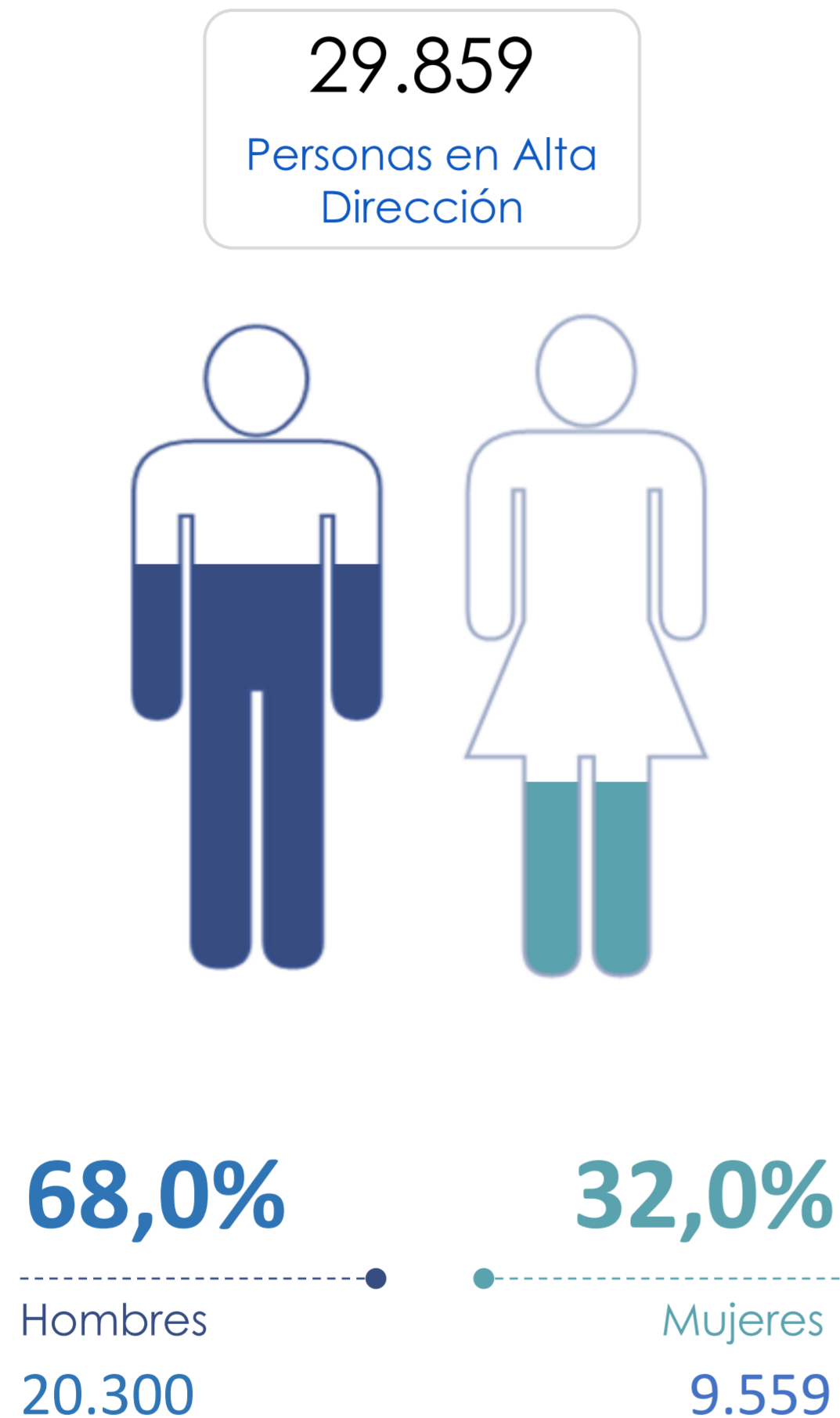
Fuente: División de Asociatividad y Cooperativas

El número de socios informados por identidad de género sumó **15.280 personas**. En términos porcentuales el 63,4% corresponde al género masculino y el 36,6% se registró como género femenino.

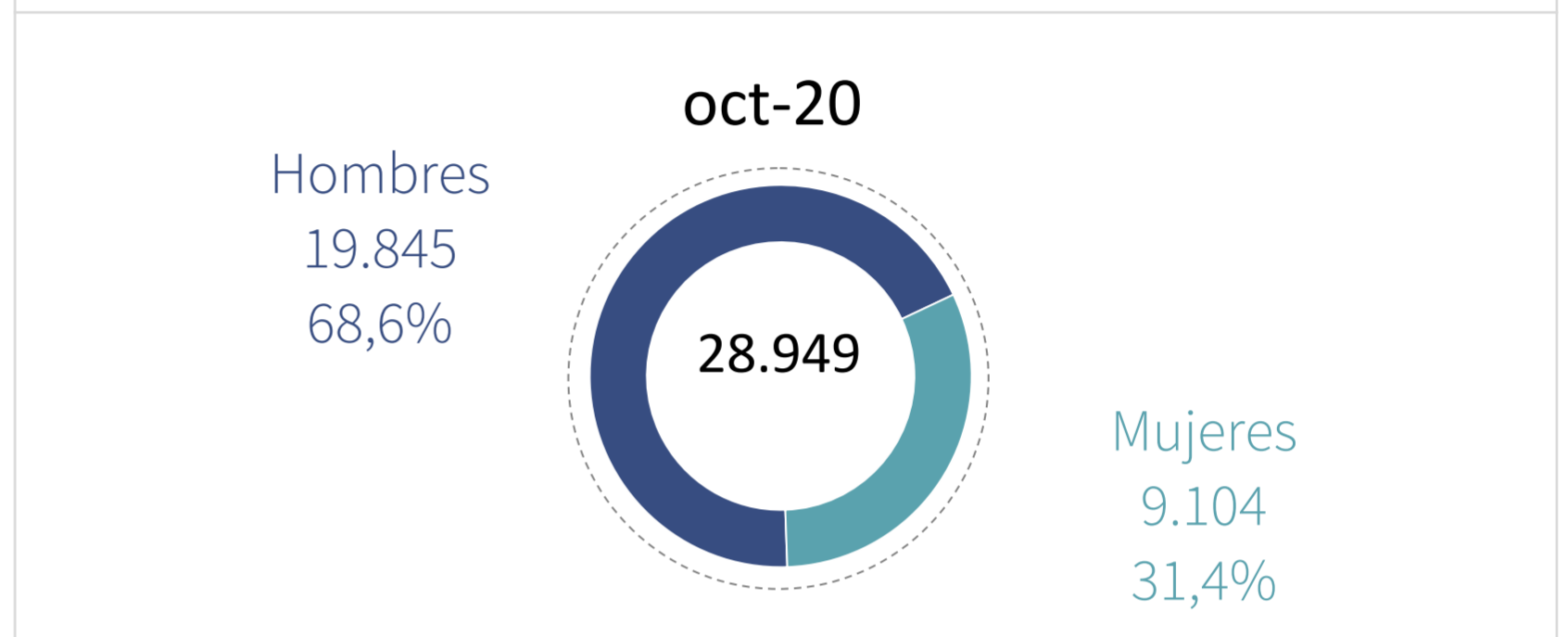
Respecto a los años anteriores, se observa un crecimiento progresivo de la participación femenina en las AG, pasando de 2.532 a 4.078 entre los períodos 2019 y 2020, respectivamente. Este positivo escenario se confirma con el ingreso de más de 5.500 mujeres el presente año.

# Participación femenina en cargos de Alta Dirección (octubre 2021)

ASOCIACIONES GREMIALES DE CHILE

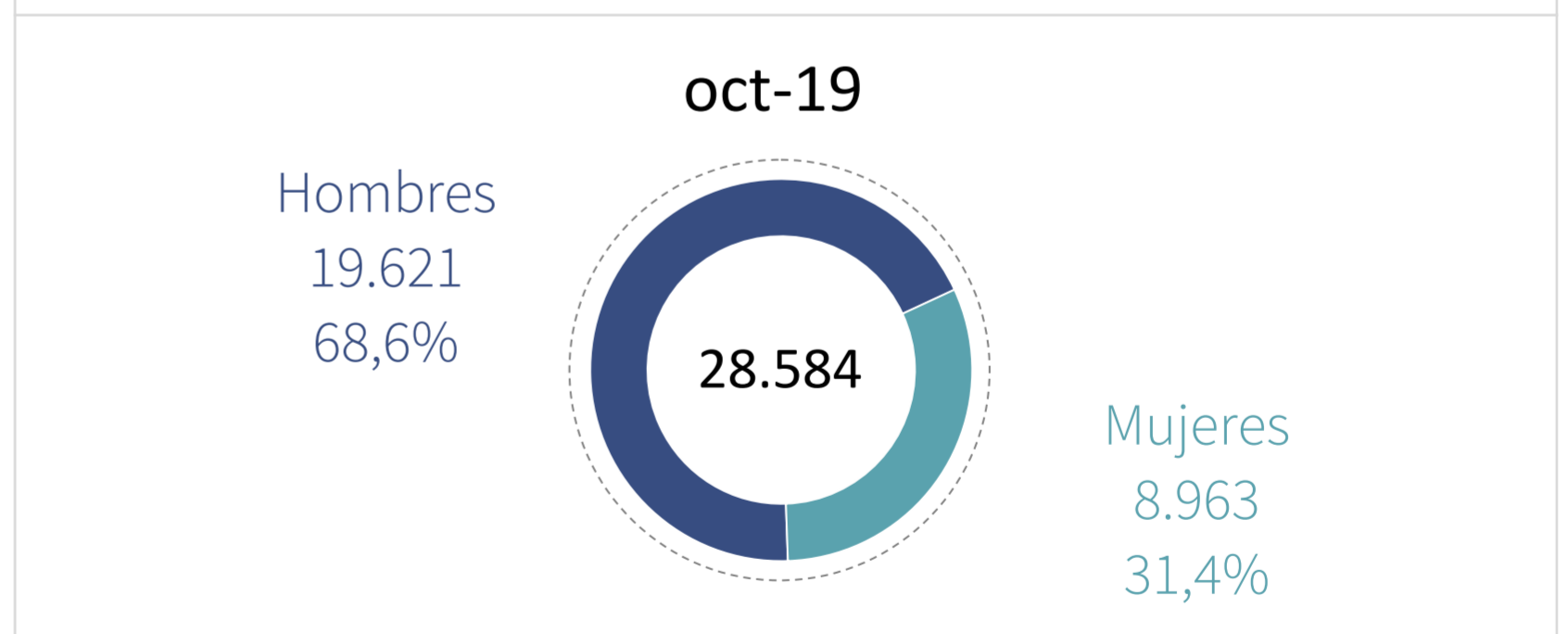


Gráficos 13. Participación en cargos de Alta Dirección octubre 2020



Fuente: División de Asociatividad y Cooperativas

Gráficos 14. Participación en cargos de Alta Dirección octubre 2019



Fuente: División de Asociatividad y Cooperativas

Al cierre de octubre de 2021, las AG totalizaron **29.859** personas en cargos de alta dirección, siendo **9.559 puestos directivos relacionados a mujeres**.

Tomando los registros 2019 y 2020, se observa que la participación femenina en cargos de alta dirección presentó un crecimiento del 2% y 5% de los dos últimos años



**CHILE LO  
HACEMOS  
TODOS**

**MINISTERIO DE ECONOMÍA, FOMENTO Y TURISMO**

# **División de Asociatividad y Cooperativas**

Subsecretaría de Economía y Empresas de Menor Tamaño

## **ASOCIACIONES GREMIALES DE CHILE**

Octubre 2021