



CHILE LO
HACEMOS
TODOS

MINISTERIO DE ECONOMÍA, FOMENTO Y TURISMO

División de Asociatividad y Cooperativas

Subsecretaría de Economía y Empresas de Menor Tamaño

COOPERATIVAS DE CHILE

Cifras a febrero de 2021

1

En febrero de 2021 se registraron 3.571 Cooperativas Vigentes. De ellas, **1.394 se mantienen como entidades Vigentes-Activas** (39%) y 2.177 son Cooperativas Vigentes-Inactivas (61%).

2

El número de **Cooperativas Vigentes-Activas aumentó 9,7% respecto de febrero de 2020**, mientras que Cooperativas Vigentes-Inactivas cayeron 0,2% en igual período de tiempo.

3

La mayor parte de las organizaciones se concentran en el rubro de Servicios con 557 entidades (40%), seguidas de Producción y Trabajo con 287 (21%) y Agropecuarias con 156 organizaciones (11%).

4

Las **Cooperativas Vigentes-Activas mantienen un total de 2.006.614 Socios**, de los cuales, 1.905.889 corresponden al sector de Servicios (equivalentes al 95%).

5

A nivel de subsector dentro de Servicios, **las cooperativas que concentran la mayor cantidad de socios son las de Ahorro y Crédito, con 1.610.316 personas.**

6

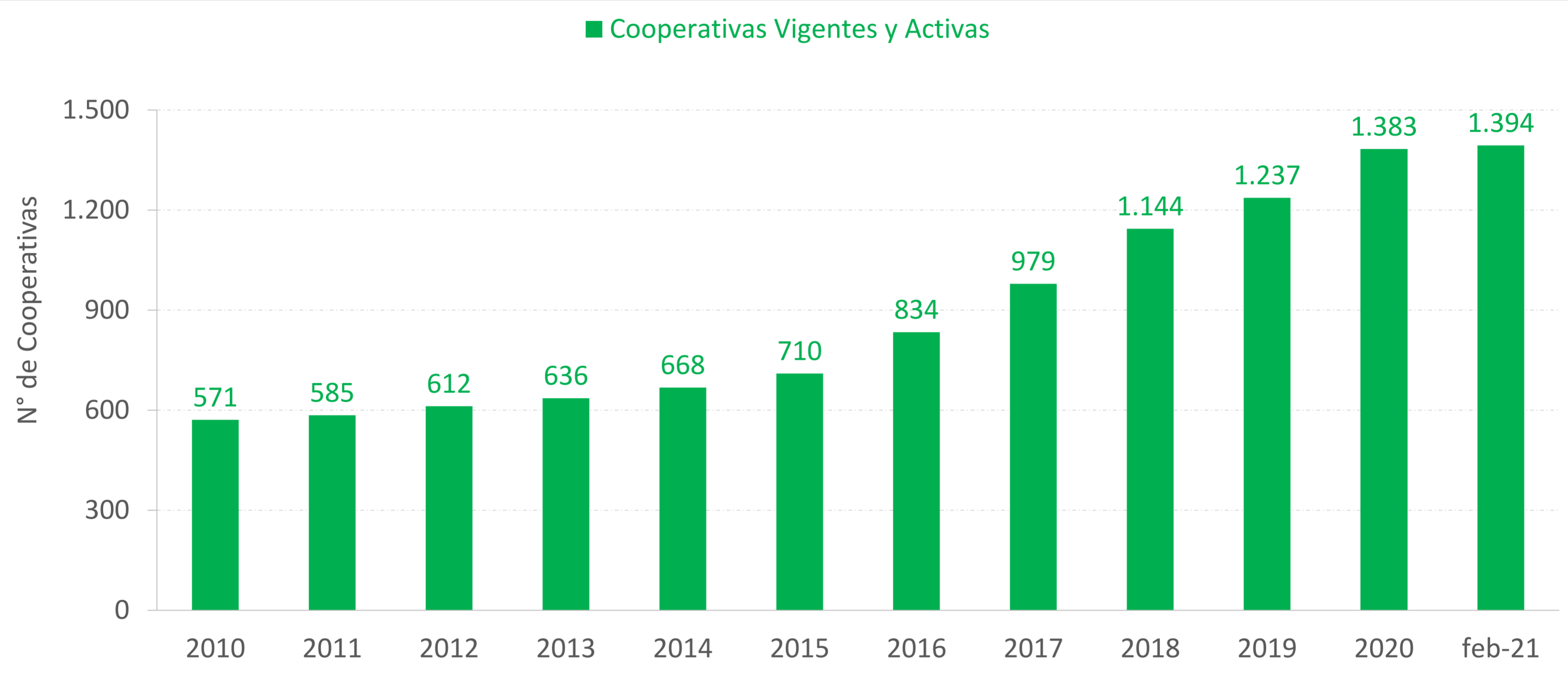
A lo largo del país, **el mayor número de cooperativas se localizan en las regiones: Metropolitana con 321 (23%), La Araucanía con 207 (15%) y Valparaíso con 156 organizaciones (11%).**

7

Del total de socios registrados, **1.641.371 personas se encuentran identificadas por género. De esta cifra, el 51% corresponde a hombres y el 49% a mujeres.**

Evolución registro de entidades vigentes (febrero 2021)

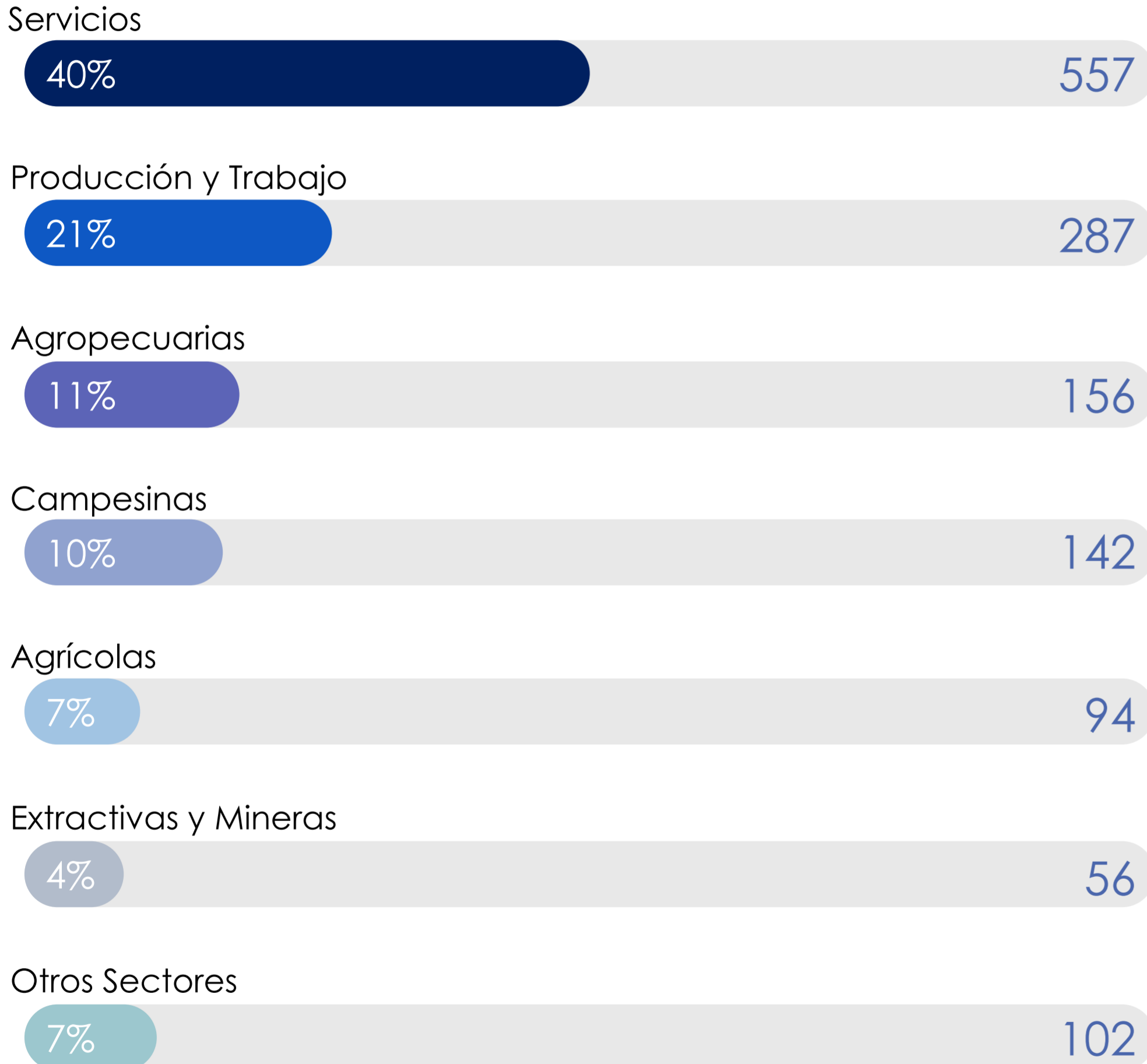
COOPERATIVAS DE CHILE




Fuente: División de Asociatividad y Cooperativas - DAES

Entidades Vigentes-Activas por Sector Económico (febrero 2021)

COOPERATIVAS DE CHILE



Nº de Socios 1.905.889



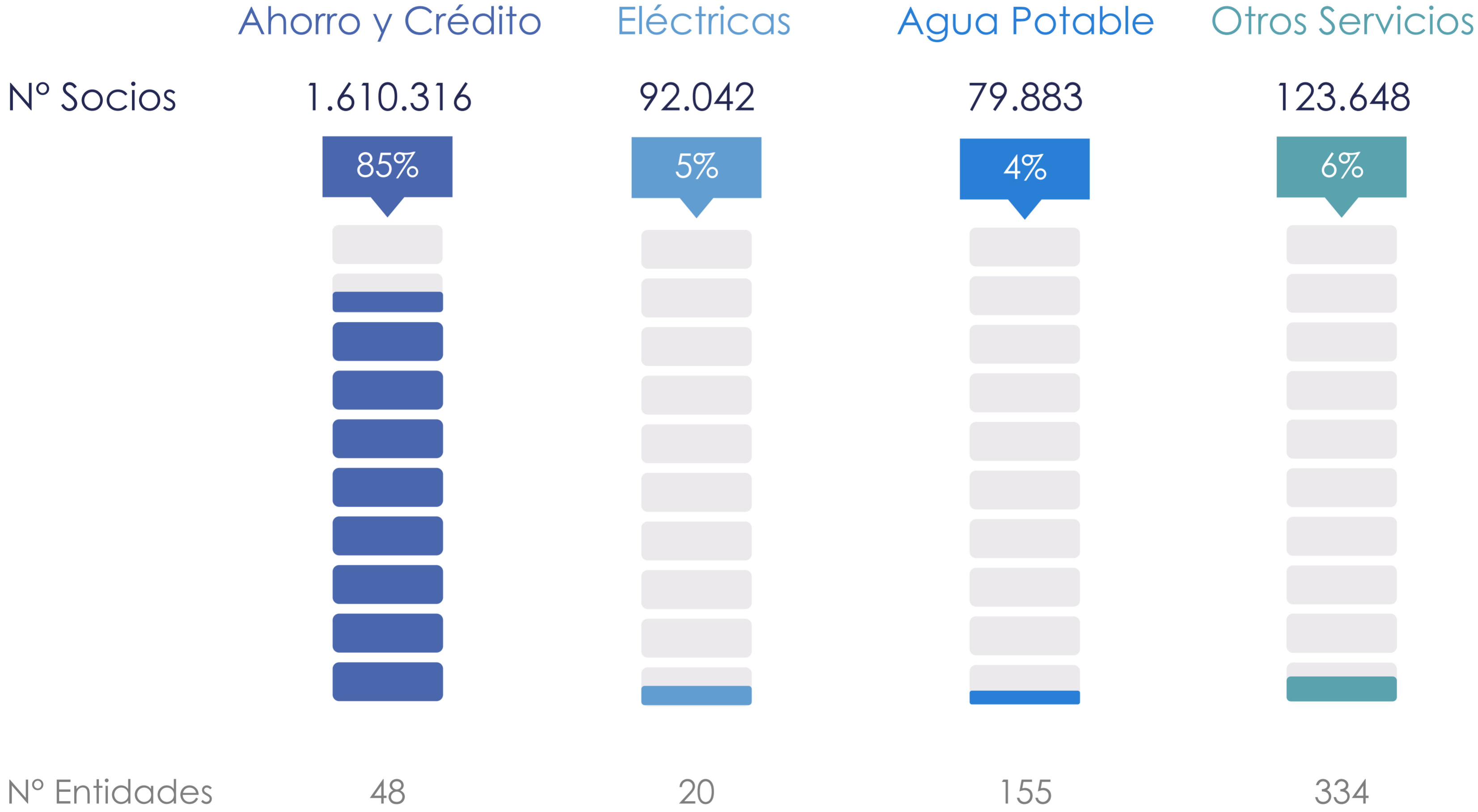
Nº de Socios 100.725

1.394 Cooperativas Activas 2.006.614 Socios Coop. Activas

Fuente: División de Asociatividad y Cooperativas - DAES

Entidades vigentes-activas por subrubro de Servicios (febrero 2021)

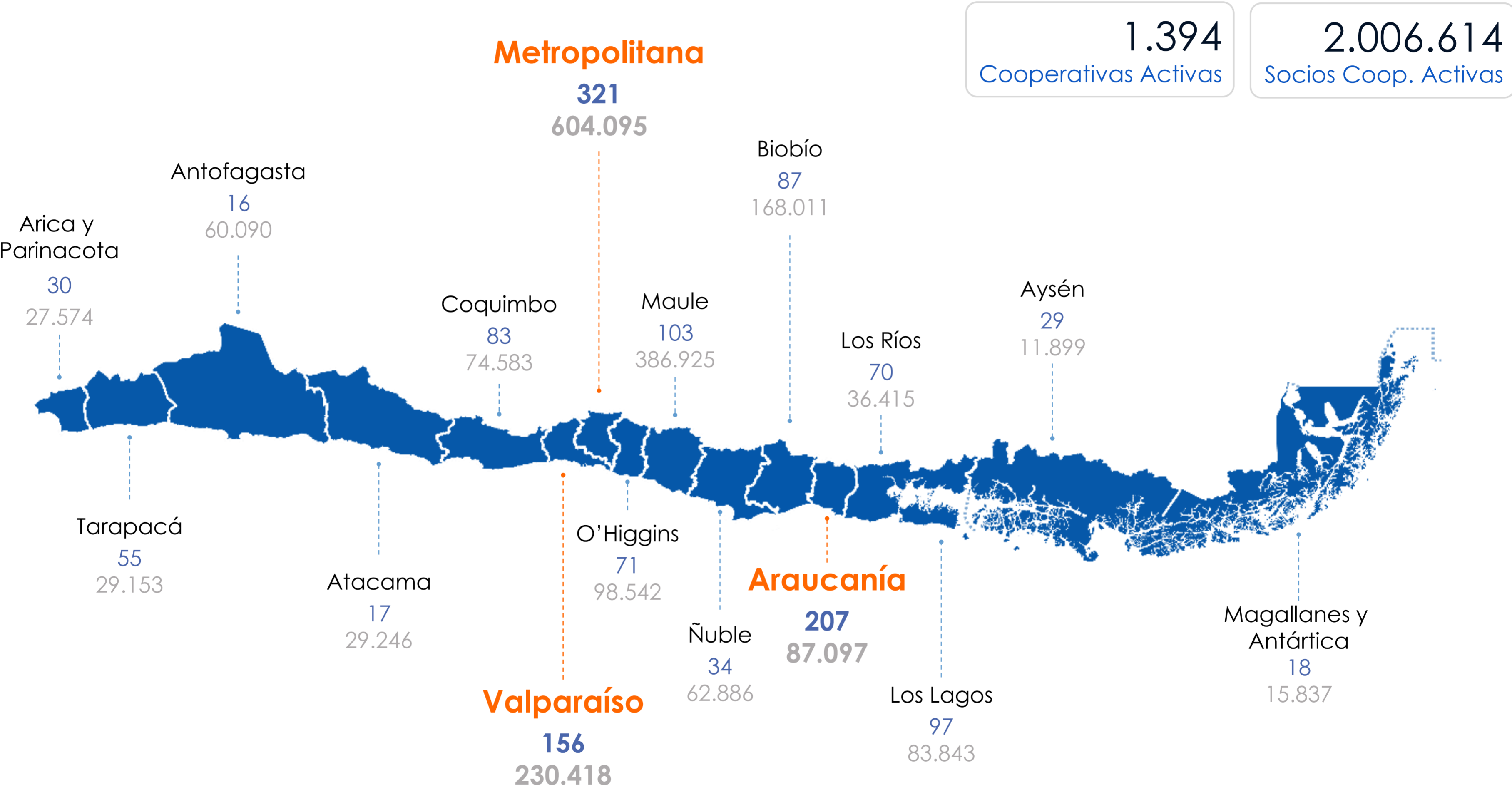
COOPERATIVAS DE CHILE



Fuente: División de Asociatividad y Cooperativas - DAES

Entidades vigentes-activas por Región (febrero 2021)

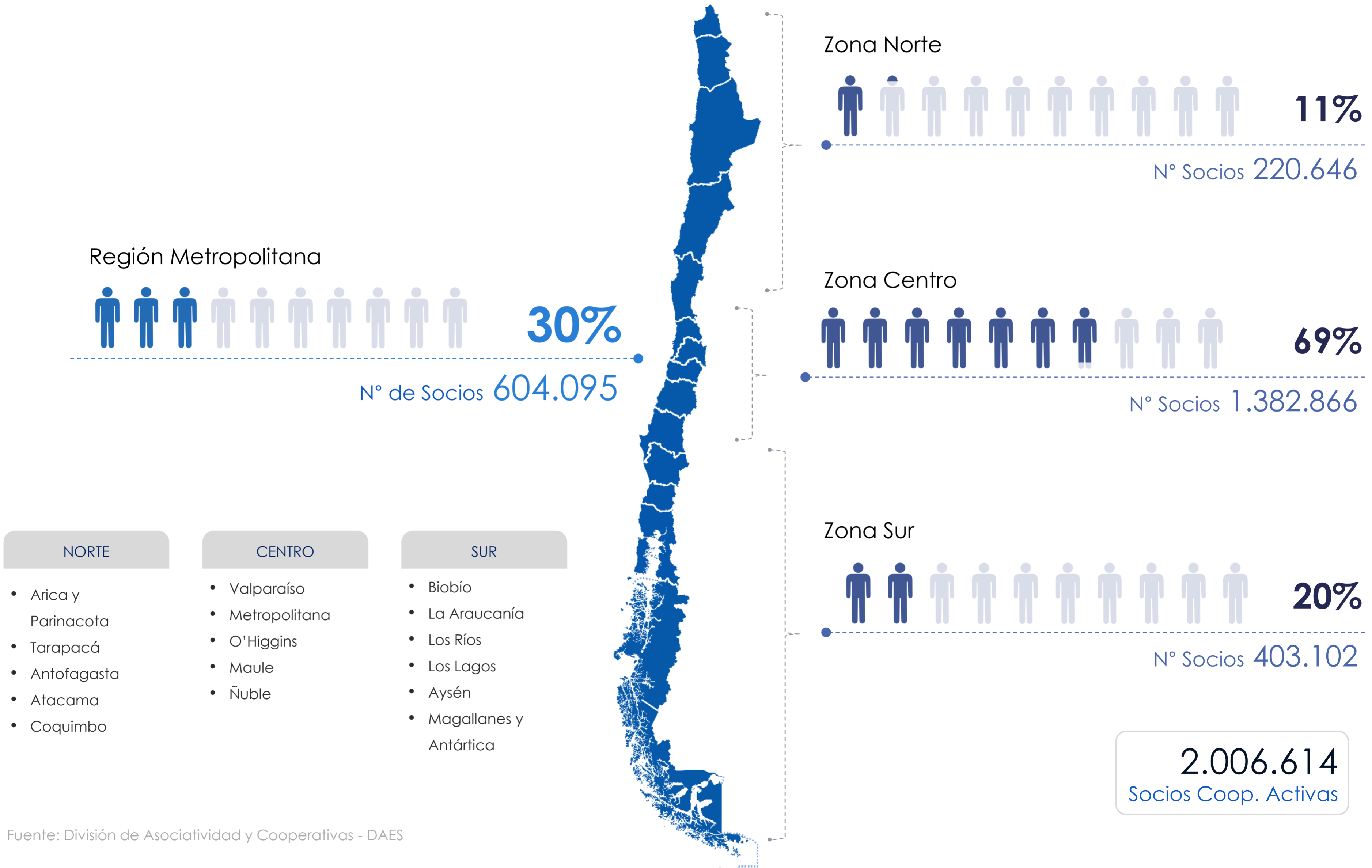
COOPERATIVAS DE CHILE



Fuente: División de Asociatividad y Cooperativas - DAES

Nº socios entidades vigentes-activas por Macrozonas (febrero 2021)

COOPERATIVAS DE CHILE




Nº socios en entidades vigentes-activas por Género (febrero 2021)

COOPERATIVAS DE CHILE

1.641.371


Socios informados por género



Hombres

51%

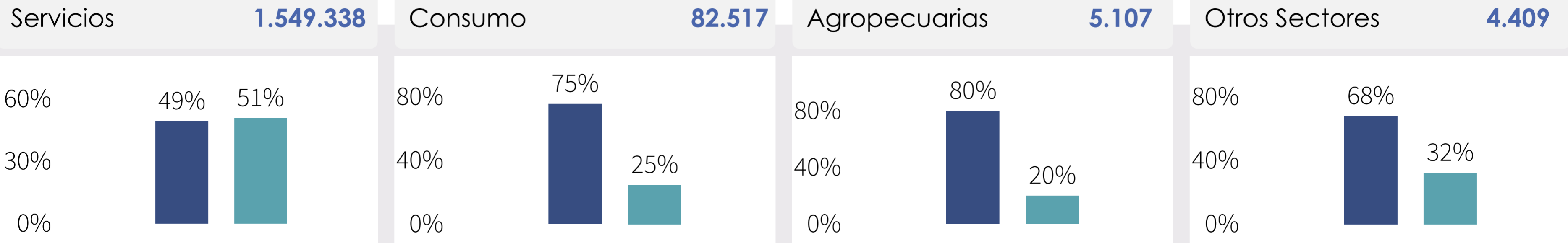
Nº Socios 832.535



Mujeres

49%

Nº Socios 808.836




Participación de mujeres en cargos de Alta Dirección (febrero 2021)

COOPERATIVAS DE CHILE

4.884

Personas informadas en
cargos de Alta Dirección



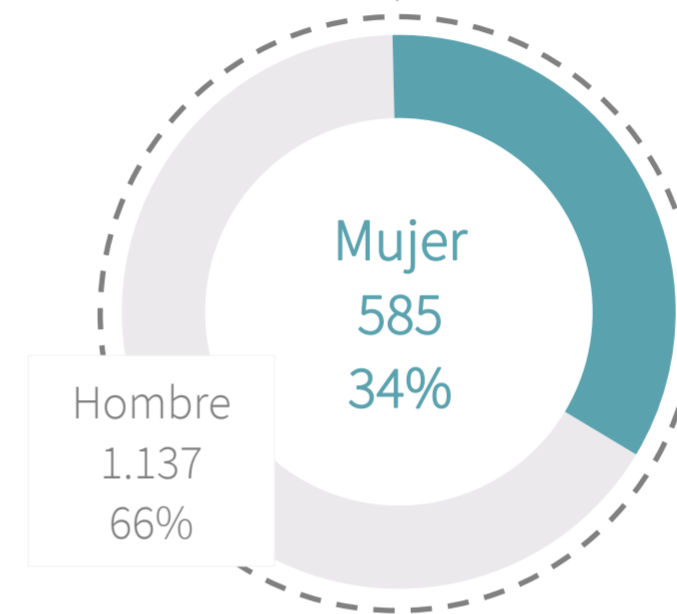
65%

N° de Hombre
3.192

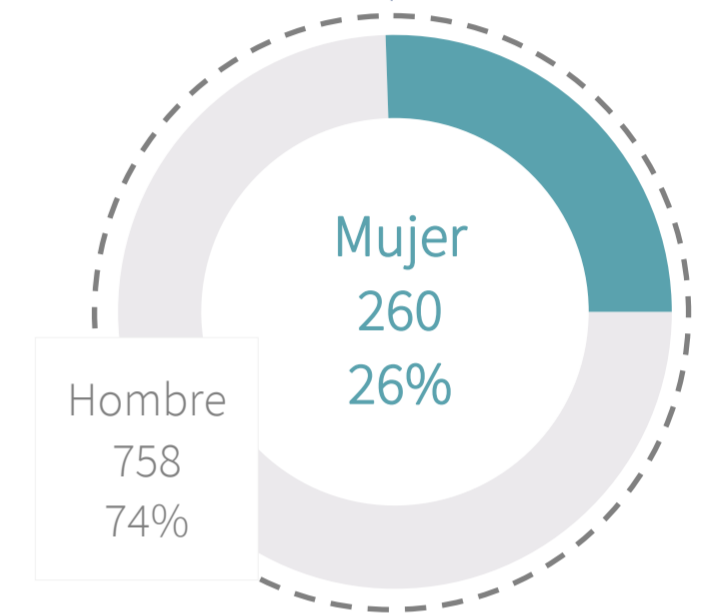
35%

N° de Mujeres
1.692

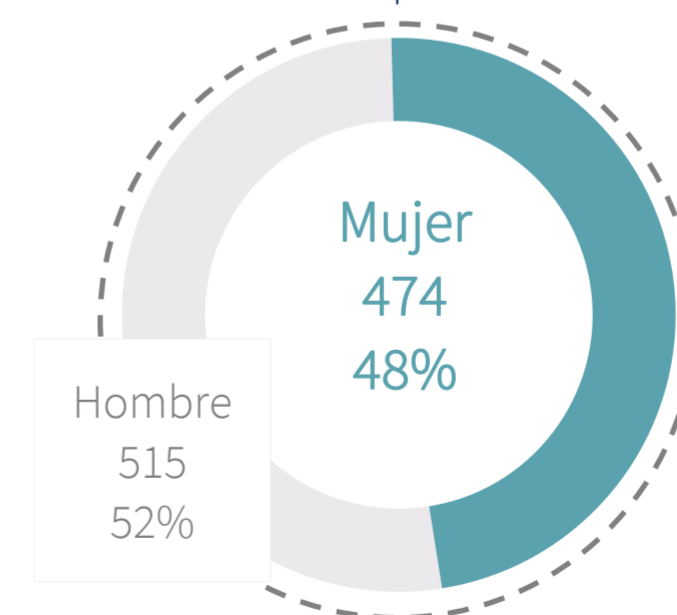
Consejero(a)
1.722



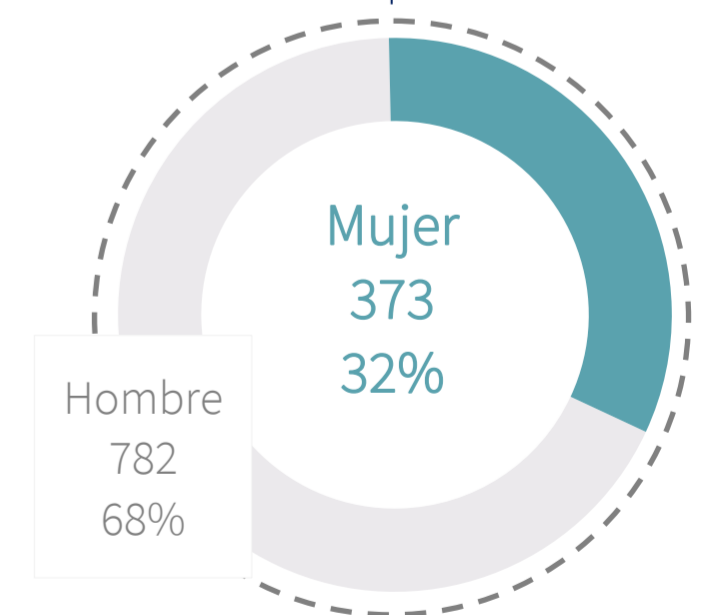
Presidente(a)
1.018



Secretario(a)
989



Otros
1.155





CHILE LO
HACEMOS
TODOS

MINISTERIO DE ECONOMÍA, FOMENTO Y TURISMO

División de Asociatividad y Cooperativas

Subsecretaría de Economía y Empresas de Menor Tamaño

COOPERATIVAS DE CHILE

Cifras a febrero de 2021