



**CHILE LO
HACEMOS
TODOS**

MINISTERIO DE ECONOMÍA, FOMENTO Y TURISMO

División de Asociatividad y Cooperativas

Subsecretaría de Economía y Empresas de Menor Tamaño

ASOCIACIONES GREMIALES DE CHILE

Cifras a febrero de 2021

A background image showing a group of people shaking hands, symbolizing agreement or partnership. The image is slightly blurred and serves as a backdrop for the text boxes.

1

En febrero de 2021 se registraron 7.693 Asociaciones Gremiales (AG) vigentes. De ellas, **2.974 se mantienen vigentes-activas (39%)** y 4.719 vigentes-inactivas (61%).

2

La cantidad de **Asociaciones Gremiales vigentes-activas aumentó 4,6% respecto de febrero de 2020**, mientras que los gremios vigentes-inactivos cayeron levemente en 0,5% en igual periodo de análisis.

3

La mayor parte de estas organizaciones se concentra en el rubro de Servicios con 754 organizaciones (25%), seguidas de Comercio con 618 (21%) y Transporte de Pasajeros con 347 organizaciones (12%).

4

Las **Asociaciones Gremiales vigentes-activas mantienen un total de 446.406 socios**, de los cuales 321.823 corresponden al rubro de Servicios (72%).

5

A nivel de subsector dentro de Servicios, **las AG que concentran la mayor cantidad de socios son las de Colegios Profesionales, con 160.739 personas.**

6

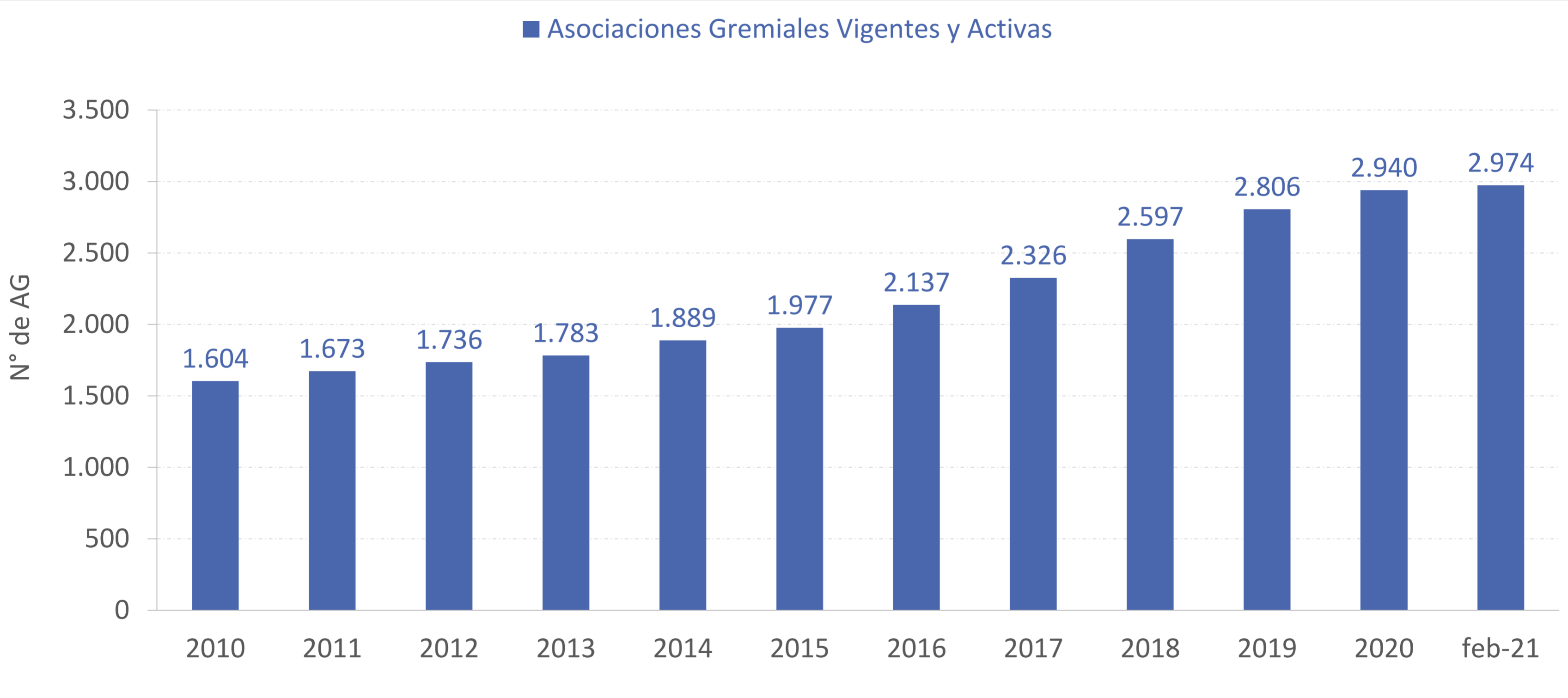
A lo largo del país, **el mayor número de Asociaciones Gremiales se localizan en las regiones: Metropolitana con 928 (31%), Valparaíso con 304 (10%) y Biobío con 229 organizaciones (8%).**

7

Del total de socios registrados, **13.004 personas se encuentran identificadas por género. De esta cifra, el 64% corresponde a hombres y el 36% a mujeres.**

Evolución registro de entidades vigentes (febrero 2021)

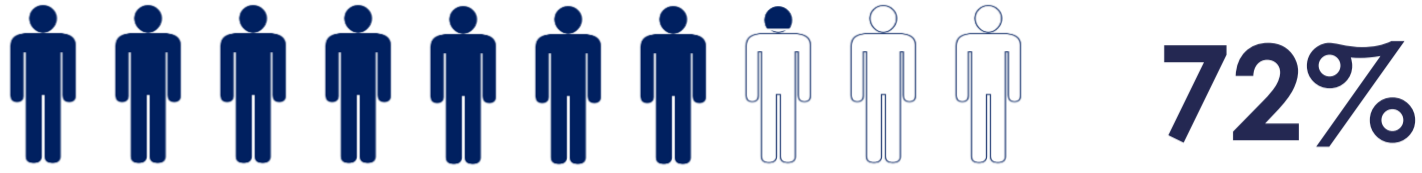


ASOCIACIONES GREMIALES DE CHILE



Fuente: División de Asociatividad y Cooperativas - DAES

Entidades vigentes-activas por Sector Económico (febrero 2021)

ASOCIACIONES GREMIALES DE CHILE



Nº Socios 321.823



Nº Socios 124.583

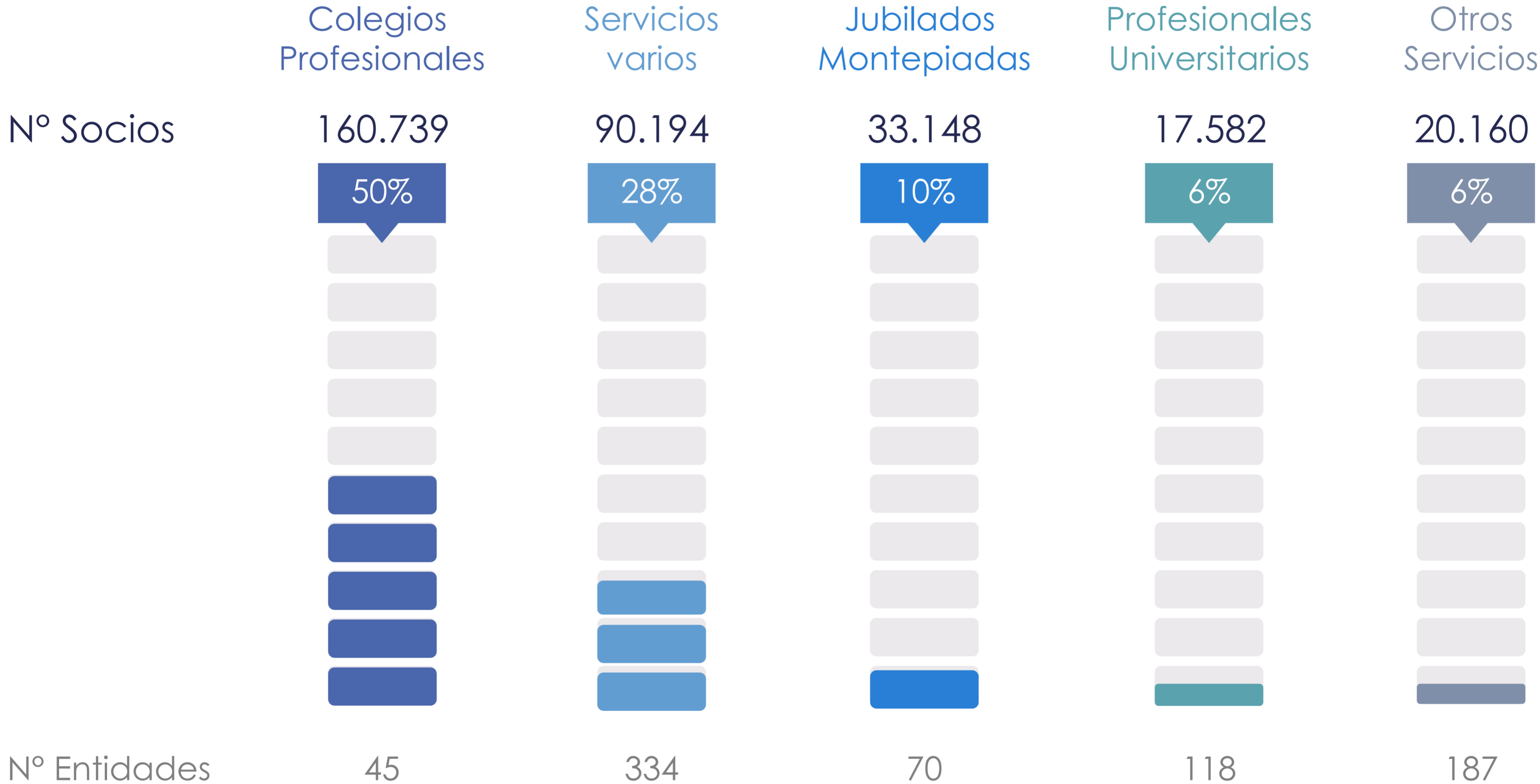
2.974
AG Activas

446.406
Socios AG Activas

Fuente: División de Asociatividad y Cooperativas - DAES

Entidades vigentes-activas por subrubro de Servicios (febrero 2021)

ASOCIACIONES GREMIALES DE CHILE



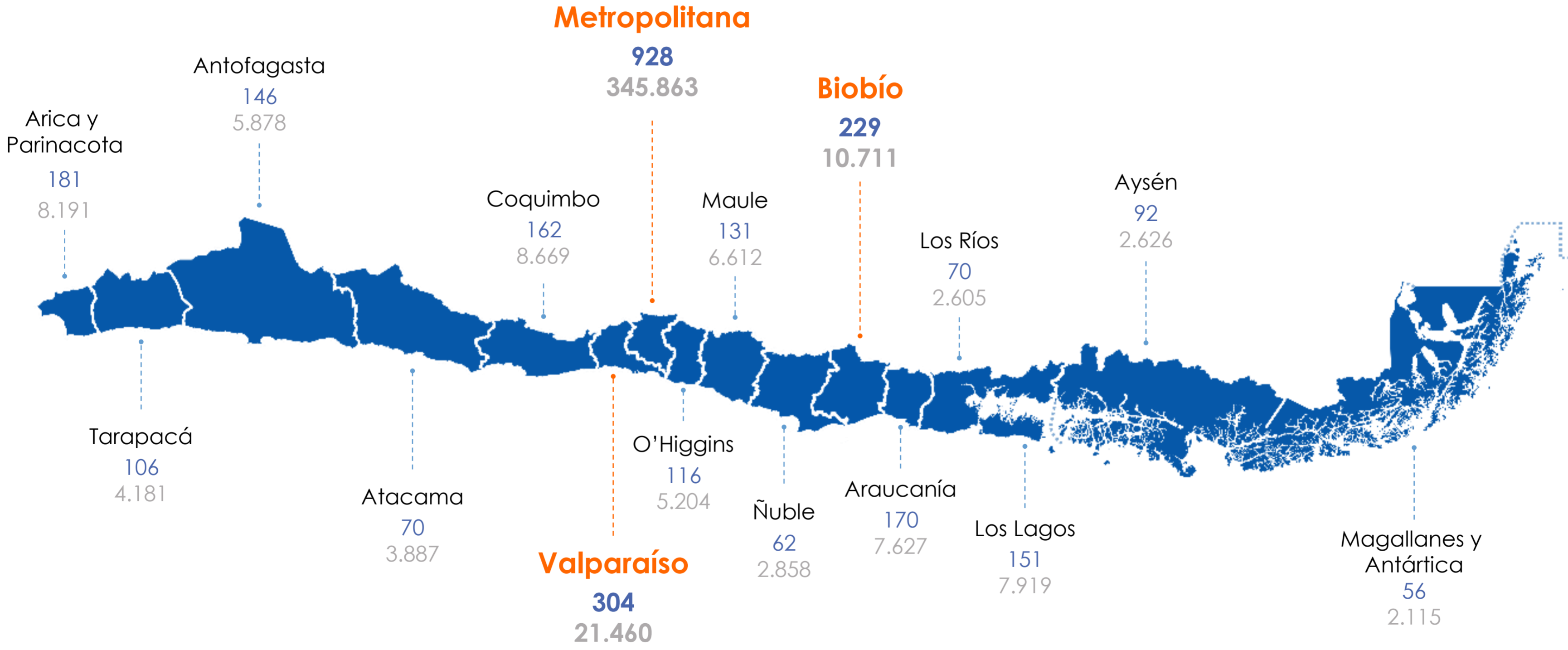
Fuente: División de Asociatividad y Cooperativas - DAES

Entidades vigentes-activas por Región (febrero 2021)

ASOCIACIONES GREMIALES DE CHILE

2.974
AG Activas

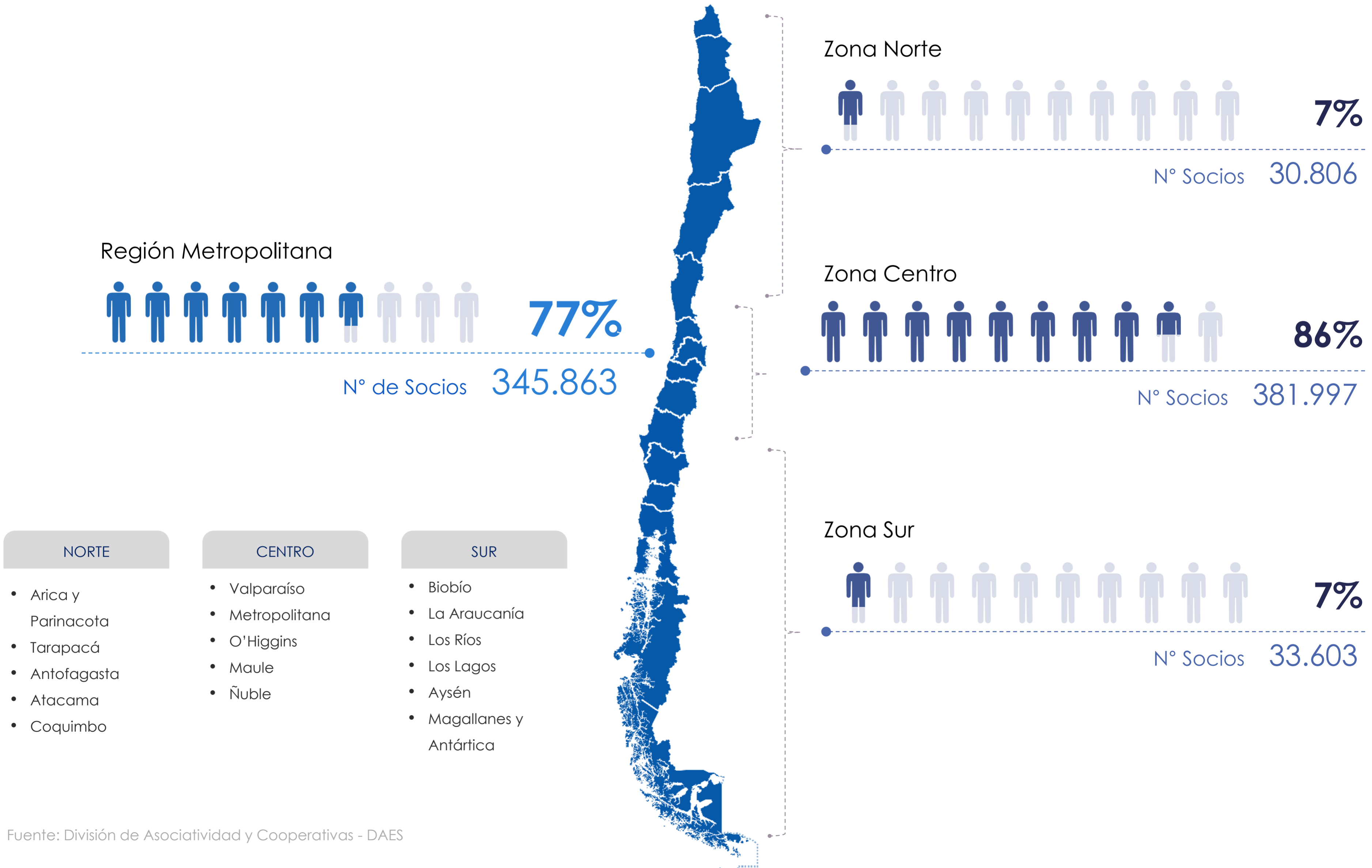
446.406
Socios AG Activas



Fuente: División de Asociatividad y Cooperativas - DAES

Nº socios entidades vigentes-activas por Macrozonas (febrero 2021)

ASOCIACIONES GREMIALES DE CHILE




Nº socios en entidades vigentes-activas por Género (febrero 2021)

ASOCIACIONES GREMIALES DE CHILE

13.004

Socios informados por género



Hombres **64%**

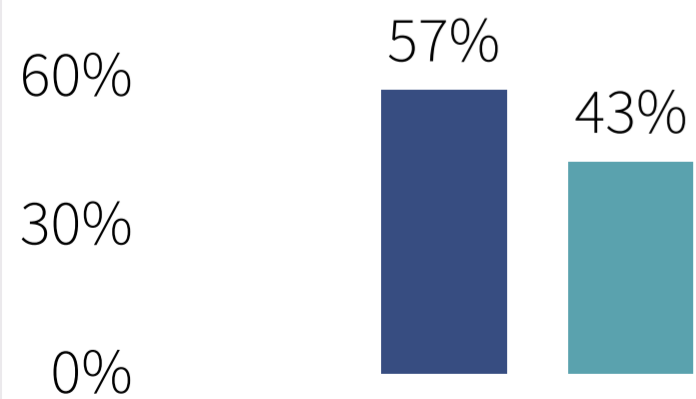
Nº Socios 8.313



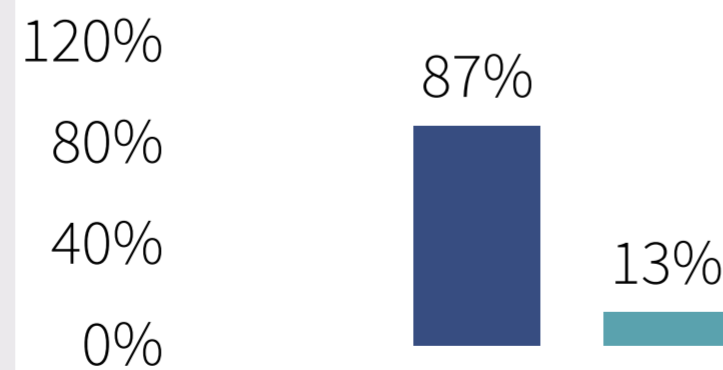
Mujeres **36%**

Nº Socias 4.691

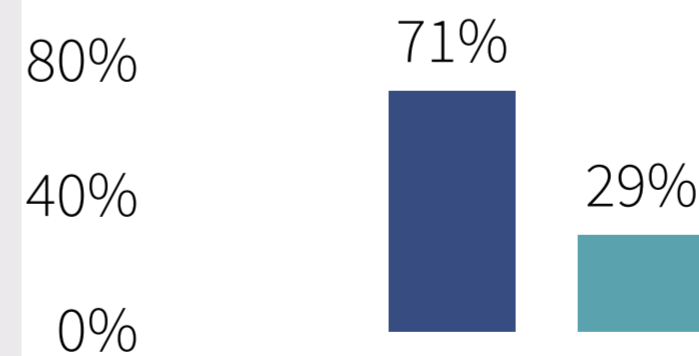
Servicios **5.032**



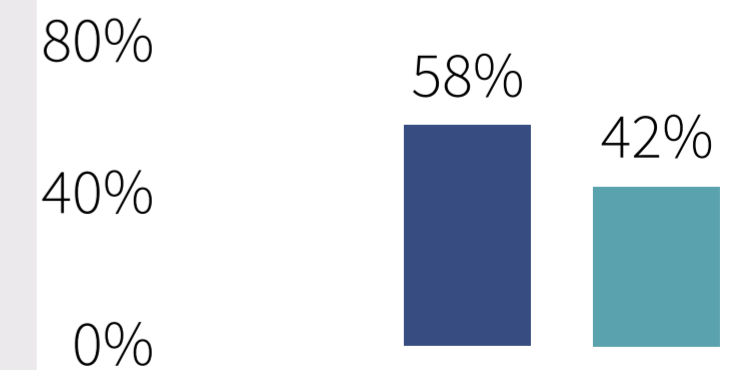
Salud **2.176**



Trans. Pasajeros **1.332**



Otros Sectores **4.464**




Participación de mujeres en cargos de Alta Dirección (febrero 2021)

ASOCIACIONES GREMIALES DE CHILE

29.179

Personas informadas en cargos de Alta Dirección



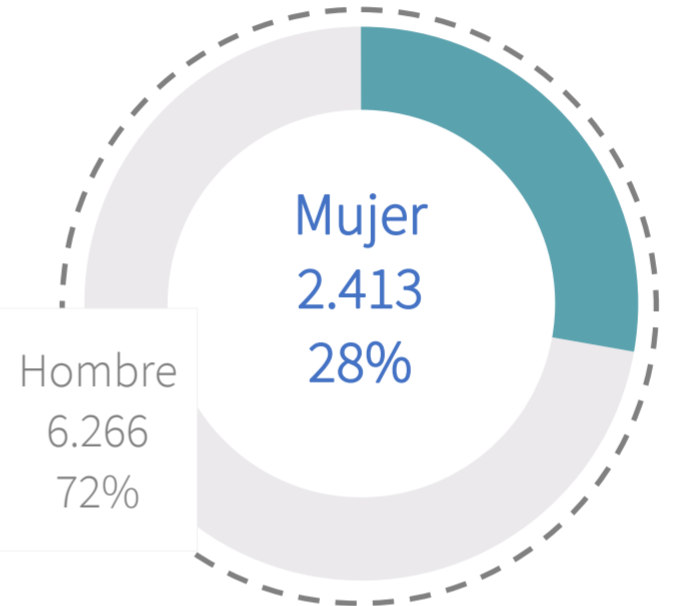
68%

N° Hombres
19.951

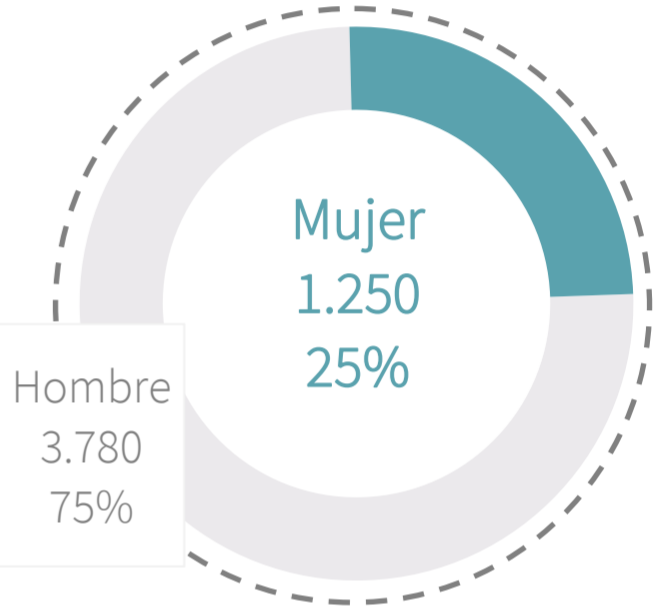
32%

N° Mujeres
9.228

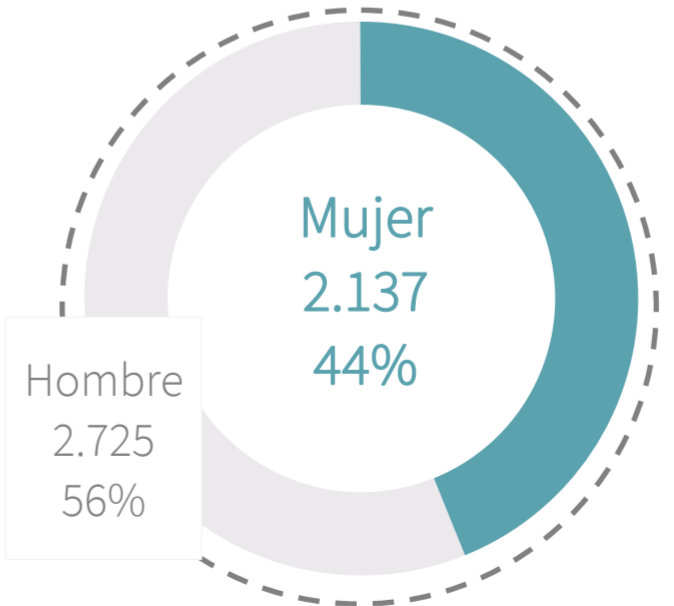
Director(a)
8.679



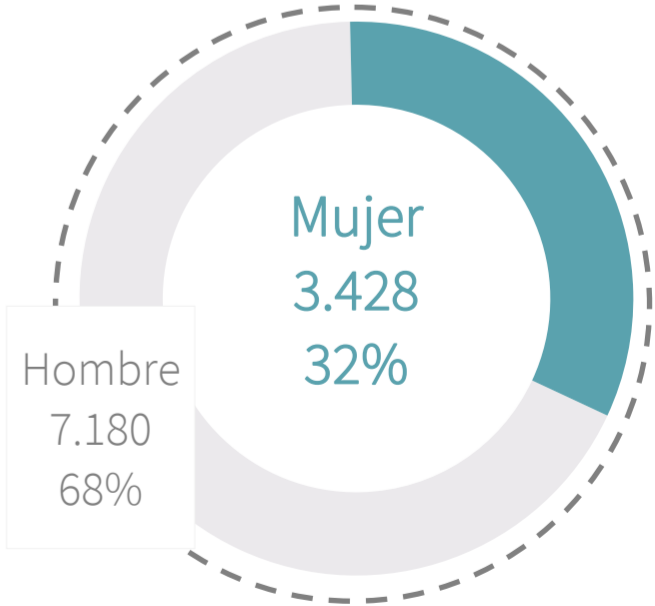
Presidente(a)
5.030



Secretario(a)
4.862



Otros
10.608



Fuente: División de Asociatividad y Cooperativas - DAES



CHILE LO
HACEMOS
TODOS

MINISTERIO DE ECONOMÍA, FOMENTO Y TURISMO

División de Asociatividad y Cooperativas

Subsecretaría de Economía y Empresas de Menor Tamaño

ASOCIACIONES GREMIALES DE CHILE

Cifras a febrero de 2021