

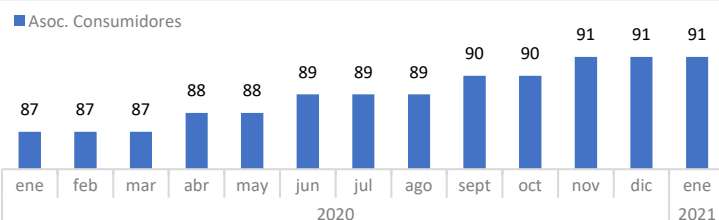
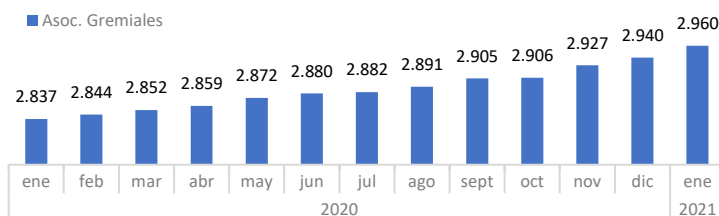
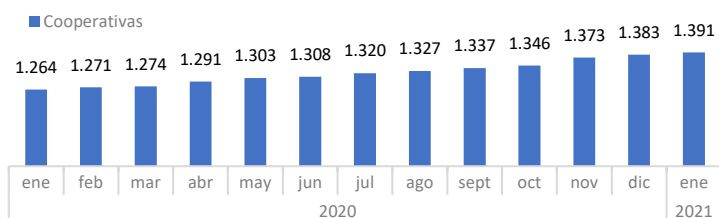


## Estadísticas e indicadores de cooperativas, asociaciones gremiales y asociaciones de consumidores

- **Cooperativas** vigentes y activas, anotaron un crecimiento de **10%** en doce meses.
- Registros de **Asociaciones Gremiales** y **Asociaciones de Consumidores** vigentes y activas, mostraron incrementos interanuales de **4,3%** y **4,6%**, respectivamente.

### 1. Evolución de entidades asociativas vigentes y activas

(ene 2020 – ene 2021)



Fuente: División de Asociatividad y Cooperativas

## RESUMEN MENSUAL

El número de **cooperativas** vigentes y activas sumó **1.391** en enero de 2021, registrando un alza de 10% en comparación con igual periodo de 2020. En tanto, el total de socios se redujo en 3,0% interanualmente.

## ENERO 2021

(Var. % 12 Meses)

Cooperativas	Nº Entidades	% Var. 12 M	Nº de Socios	% Var. 12 M
Vigentes	3.567	3,5%	2.247.555	-2,7%
Activas	1.391	10,0%	2.006.587	-3,0%
Inactivas	2.176	-0,2%	240.968	-0,1%

Asociaciones Gremiales	Nº Entidades	% Var. 12 M	Nº de Socios	% Var. 12 M
Vigentes	7.679	1,3%	902.369	5,3%
Activas	2.960	4,3%	446.119	11,9%
Inactivas	4.719	-0,5%	456.250	-0,4%

Asociaciones Consumidores	Nº Entidades	% Var. 12 M	Nº de Socios	% Var. 12 M
Vigentes	136	3,0%	4.369	2,6%
Activas	91	4,6%	2.917	3,9%
Inactivas	45	0,0%	1.452	0,0%

Fuente: División de Asociatividad y Cooperativas

Las **asociaciones gremiales** registraron **2.960** organizaciones vigentes y activas, cantidad que aumentó 4,3% respecto a enero de 2020. Por su parte, la cantidad de socios aumentó 11,9% en doce meses.

Las **asociaciones de consumidores** totalizaron **91** entidades vigentes y activas, aumentando 4,6% respecto de lo acontecido en enero del año pasado. Asimismo, el número de socios creció un 3,9% en comparación con igual mes de 2020.

## SECTORES ECONÓMICOS

### Cooperativas

En enero de 2021, el número de cooperativas aumentó en 127 organizaciones (10%) en comparación con igual mes de 2020, como consecuencia de la mayor cantidad de entidades constituidas en los rubros **Agrícola** (30), **Producción y Trabajo** (27) y **Servicios** (20).

El registro de socios de enero recién pasado -entre personas naturales y personas jurídicas- totalizó 2.006.587, cifra que disminuyó 3,0% respecto de igual mes del año pasado. Esta situación se explica, en gran medida, por el descenso interanual de 3,2% registrado en el sector de **Servicios**. Por su parte, las cooperativas que registraron el mayor aumento de nuevos socios están en los rubros **Agrícola** (304), **Agropecuarias** (224) y **Comercio** (192).

### Asociaciones Gremiales

El número de asociaciones gremiales creció en 123 organizaciones (4,3%) respecto de lo registrado en enero de 2020. En este resultado incidió el aumento de gremios asociados a **Servicios** (30), **Comercio** (20) y **Turismo** (19).

En tanto, el número de socios llegó a 446.116 personas naturales y jurídicas, cifra que representa un alza de 11,9% en doce meses. Este crecimiento es producto del aumento registrado en los sectores de **Servicio** (43.228), **Agrícola** (1.067) y **Comercio** (1.046).

### Asociaciones de Consumidores

A enero de 2021, la cantidad de asociaciones de consumidores aumentó en 4 entidades (4,6%) respecto con igual mes del año pasado. Estos gremios, que se agrupan -esencialmente- en el sector económico de **Servicios**, registraron un total de 2.917 socios, cifra que aumentó 3,9% en igual periodo de comparación.

#### 2. Número de entidades y socios en cooperativas (ene 2020 - ene 2021)

Sector Económico	N° Entidades	% Var. 12M	N° Socios	% Var. 12M
Servicios	557	3,7%	1.905.889	-3,2%
Producción y Trabajo	287	10,4%	3.459	4,7%
Agropecuarias	156	9,1%	9.319	2,5%
Campesinas	139	7,8%	3.814	2,3%
Agrícola	94	46,9%	1.376	28,4%
Extractivas y Mineras	56	3,7%	2.102	4,1%
Otros Sectores	102	32,5%	80.628	0,4%
<b>Total</b>	<b>1.391</b>	<b>10,0%</b>	<b>2.006.587</b>	<b>-3,0%</b>

Fuente: División de Asociatividad y Cooperativas

#### 3. Número de entidades y socios en asociaciones gremiales (ene 2020 - ene 2021)

Sector Económico	N° Entidades	% Var. 12M	N° Socios	% Var. 12M
Servicios	748	4,2%	321.688	15,5%
Agrícola	288	4,0%	19.569	5,8%
Comercio	617	3,4%	37.797	2,8%
Salud	31	3,3%	12.972	7,6%
Transporte de Pasajeros	346	3,9%	14.190	2,9%
Turismo	168	12,8%	4.366	8,7%
Otros Sectores	762	4,0%	35.537	1,3%
<b>Total</b>	<b>2.960</b>	<b>4,3%</b>	<b>446.119</b>	<b>11,9%</b>

Fuente: División de Asociatividad y Cooperativas

#### 4. Número de entidades y socios en asociaciones de consumidores (ene 2020 - ene 2021)

Sector Económico	N° Entidades	% Var. 12M	N° Socios	% Var. 12M
Servicios	91	4,6%	2.917	3,9%
<b>Total</b>	<b>91</b>	<b>4,6%</b>	<b>2.917</b>	<b>3,9%</b>

Fuente: División de Asociatividad y Cooperativas

## INDICADORES A NIVEL REGIONAL

Al primer mes de 2021, las cooperativas totalizaron de 1.391 organizaciones vigentes y activas, un 10% más que en enero de 2020. Este aumento fue explicado, en mayor medida, por el aumento registrado en las regiones de **La Araucanía** (10,8%), **Metropolitana** (5,2%) y **Valparaíso** (9,9%). Por su parte, las regiones que destacaron con el mayor aumento en el número de socios fueron **Valparaíso** (0,6%), **Maule** (0,3%) y **Aysén** (1,9%).

El número de asociaciones gremiales registró un aumento de 4,3% en doce meses, como consecuencia de la mayor actividad registrada en la región **Metropolitana** (3,0%), **Biobío** (6,0%) y **Antofagasta** (8,1%). En tanto, la mayor cantidad de nuevos socios se registraron en las regiones **Metropolitana** (14,7%), **La Araucanía** (9,4%) y **Los Lagos** (7,5%).

La cantidad de asociaciones de consumidores aumentó 4,6% interanualmente. El resultado se explicó por los incrementos registrados en el **Maule** (20,0%), **Biobío** (12,5%) y **Valparaíso** (9,1%). El número de socios aumentó 3,9% en doce meses y las regiones que incidieron en mayor medida en esta alza fueron **Valparaíso** (10,9%), **Metropolitana** (2,8%) y **Maule** (18,8%).

### 5. Distribución regional de entidades asociativas vigentes y activas

(enero 2021)

Entidades Regiones	Cooperativas				Asociaciones Gremiales				Asociaciones de Consumidores			
	N° Entidades	% Var. 12M	N° Socios	% Var. 12M	N° Entidades	% Var. 12M	N° Socios	% Var. 12M	N° Entidades	% Var. 12M	N° Socios	% Var. 12M
Arica y Parinacota	30	20,0%	27.574	0,2%	180	2,3%	8.181	1,4%	1	0,0%	27	0,0%
Tarapacá	55	19,6%	29.153	0,5%	106	6,0%	4.183	2,8%	2	0,0%	74	0,0%
Antofagasta	16	23,1%	60.090	0,1%	147	8,1%	5.903	5,1%	2	0,0%	32	0,0%
Atacama	17	21,4%	29.246	0,2%	71	4,4%	3.984	1,7%	4	0,0%	170	0,0%
Coquimbo	83	10,7%	74.583	0,2%	158	6,0%	8.586	2,7%	4	0,0%	149	0,0%
Valparaíso	156	9,9%	230.418	0,6%	302	2,0%	21.436	0,0%	12	9,1%	346	10,9%
Metropolitana	321	5,2%	604.095	-9,8%	928	3,0%	345.875	14,7%	33	3,1%	1.130	2,8%
O'Higgins	71	9,2%	98.542	0,1%	115	3,6%	5.133	1,9%	4	0,0%	125	0,0%
Maule	101	14,8%	386.903	0,3%	129	9,3%	6.574	6,5%	6	20,0%	164	18,8%
Ñuble	34	3,0%	62.886	0,3%	62	8,8%	2.858	5,7%	1	0,0%	27	0,0%
Biobío	87	7,4%	168.011	0,0%	228	6,0%	10.679	4,2%	9	12,5%	178	11,3%
La Araucanía	206	10,8%	87.092	0,1%	169	5,0%	7.598	9,4%	3	0,0%	63	0,0%
Los Ríos	70	12,9%	36.415	-0,1%	69	11,3%	2.570	1,7%	1	0,0%	37	0,0%
Los Lagos	97	12,8%	83.843	0,1%	151	4,1%	7.919	7,5%	5	0,0%	289	0,0%
Aysén	29	11,5%	11.899	1,9%	89	1,1%	2.525	1,1%	3	0,0%	81	0,0%
Magallanes y Antártica	18	5,9%	15.837	0,0%	56	3,7%	2.115	1,8%	1	0,0%	25	0,0%
<b>Total</b>	<b>1.391</b>	<b>10,0%</b>	<b>2.006.587</b>	<b>-3,0%</b>	<b>2.960</b>	<b>4,3%</b>	<b>446.119</b>	<b>11,9%</b>	<b>91</b>	<b>4,6%</b>	<b>2.917</b>	<b>3,9%</b>

Fuente: División de Asociatividad y Cooperativas

## REGISTROS POR GÉNERO

A enero de 2021, las **cooperativas** registraron un total de **1.641.371** socios informados por género, cantidad que representa una caída de 3,6% en doce meses. Al comparar las cifras de enero de 2021 con las de igual mes de 2020, se observó una disminución de 3,9% en la cantidad de hombres y una caída de 3,4% en el registro de mujeres.

Las **asociaciones gremiales** contabilizaron **13.144** socios segmentados por género, cantidad que aumentó 50,4% en doce meses como consecuencia de la actualización realizada en los registros de entidades durante el periodo. Esta alza incidió positivamente en el aumento de 63,8% de socias mujeres y 43,6% de socios hombres.

Por su parte, las **asociaciones de consumidores** no presentan mayores cambios interanuales, registrando -a enero de 2021- un total de **328** socios informados por género. Cabe mencionar que la participación por género en este tipo de organizaciones es equitativa y no presenta mayores disparidades a través del tiempo.

## REGISTROS EN ALTA DIRECCIÓN

A enero de 2021, el registro de alta dirección en **cooperativas** totalizó **4.844** personas, entre hombres y mujeres, lo que es 2,2% más que en igual mes de 2020. De este total, 3.181 corresponden a cargos ocupados por hombres y 1.663 por mujeres, creciendo 1,9% y 2,8% en doce meses, respectivamente. Los rubros donde se registra una mayor participación de mujeres en cargos de alta dirección son **Servicios Laborales** (83,3%), **Turismo** (56,7%) y **Producción y Trabajo** (49,8%).

Las **asociaciones gremiales** registraron **29.024** cargos en alta dirección, cifra que aumentó 0,8% en doce meses. De esta cantidad, 19.875 son ocupados por hombres y 9.149 por mujeres, cifras que representan un aumento de 0,7% y 1,0%, respectivamente. Los sectores de mayor participación femenina son **Producción y Trabajo** (63,2%), **Campesinas** (45,0%) y **Turismo** (43,4%).

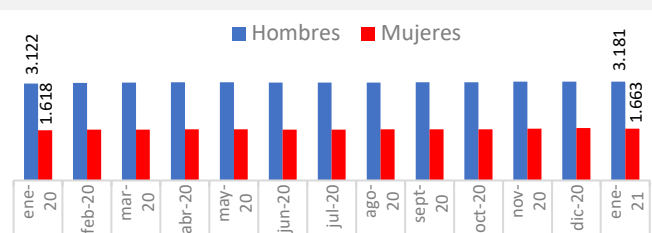
Las **asociaciones de consumidores** contabilizaron **704** personas en alta dirección, que es un alza de 2,0% respecto a enero de 2020. Esta cifra se encuentra distribuida en 406 cargos ocupados por hombres y 298 ocupados por mujeres, revelando un alza en ambos casos de 1,8% y 2,4%, respectivamente.

6. Variación del número de socios por género  
(Var. % 12 Meses)

Entidades	Socios Hombres	% Var. 12 M	Socias Mujeres	% Var. 12 M
Cooperativas	832.535	-3,9%	808.836	-3,4%
Asociaciones Gremiales	8.381	43,6%	4.763	63,8%
Asociaciones de Consumidores	164	0,0%	164	0,0%
<b>Total</b>	<b>841.080</b>	<b>-3,6%</b>	<b>813.763</b>	<b>-3,1%</b>

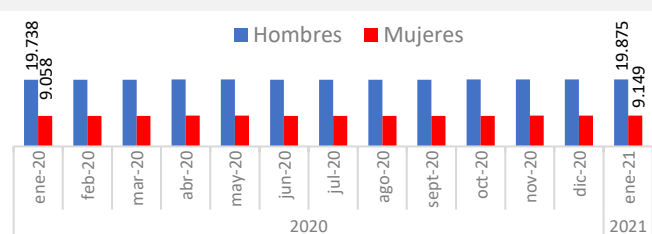
Fuente: División de Asociatividad y Cooperativas

7. Cargos en alta dirección en cooperativas  
(Var. % 12 Meses)



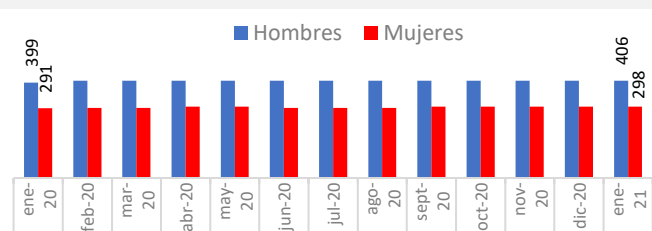
Fuente: División de Asociatividad y Cooperativas

8. Cargos en alta dirección asociaciones gremiales  
(Var. % 12 Meses)



Fuente: División de Asociatividad y Cooperativas

9. Cargos en alta dirección asociaciones de consumidores  
(Var. % 12 Meses)



Fuente: División de Asociatividad y Cooperativas