

Estadísticas e indicadores de cooperativas, asociaciones gremiales y asociaciones de consumidores

Al cierre del penúltimo mes de 2020, y en comparación con igual periodo de 2019, las **organizaciones asociativas totalizaron 11.338 entidades**, cifra que aumentó 2,3%. En tanto, **el total de socios llegó a 3.152.312 personas naturales y/o jurídicas**, cifra que cayó 0,5%.

- A noviembre de 2020, las **cooperativas** registraron **3.549** entidades, aumentando 4,2% respecto de igual periodo del año pasado. En tanto, el número de socios disminuyó 2,7% interanualmente.
- Por su parte, **asociaciones gremiales** totalizaron **7.653** entidades, cifra que se elevó en 1,4% desde noviembre de 2019. El número de socios creció 5,4% en igual periodo de tiempo.
- Las **asociaciones de consumidores** registraron **136** organizaciones, aumentando en 3,8% respecto del mes de noviembre del año pasado. Asimismo, el número de socios se incrementó en 3,4% en relación con el año anterior.

NOVIEMBRE 2020

(% de Var.12 Meses)

Tipo de Entidades	N° Entidades	% Var. 12 M	N° Socios	% Var. 12 M
Cooperativas	3.549	4,2%	2.247.417	-2,7%
Asociaciones Gremiales	7.653	1,4%	900.517	5,4%
Asociaciones de Consumidores	136	3,8%	4.378	3,4%
Total	11.338	2,3%	3.152.312	-0,5%

Fuente: División de Asociatividad, Ministerio de Economía de Chile.

1. EVOLUCIÓN DE ORGANIZACIONES VIGENTES Y ACTIVAS¹

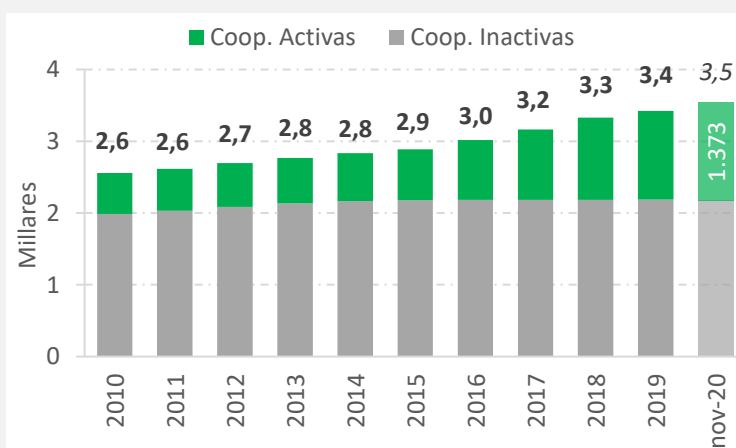
En noviembre de 2020 se contabilizaron **1.373 cooperativas vigentes y activas**, aumentando **12,3%** con respecto de igual mes de 2019.

Por su parte, se registraron **2.927 asociaciones gremiales vigentes y activas**, cifra que se incrementó en **4,7%** en comparación a noviembre del año pasado.

En tanto, se registraron **91 asociaciones de consumidores vigentes y activas**, número que **aumentó 5,8%** en comparación al registro de noviembre de 2019.

Evolución de cooperativas

(Enero 2010 - noviembre 2020)

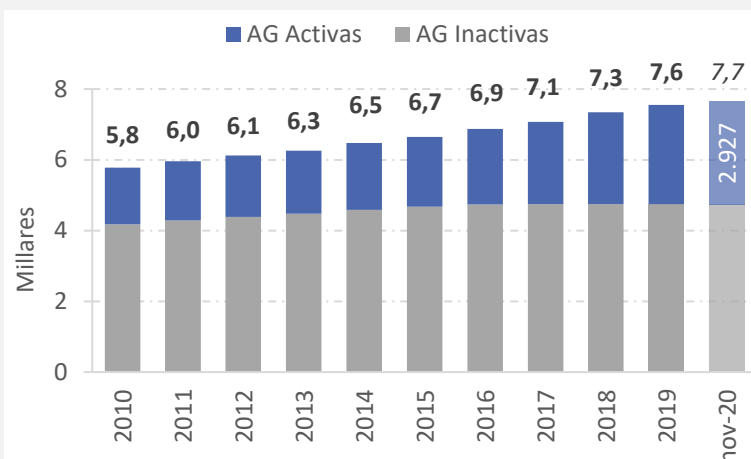


Fuente: División de Asociatividad, Ministerio de Economía de Chile.

¹ Vigentes-Activas son todas aquellas entidades que informan regularmente su situación societaria y contable.

Evolución de asociaciones gremiales

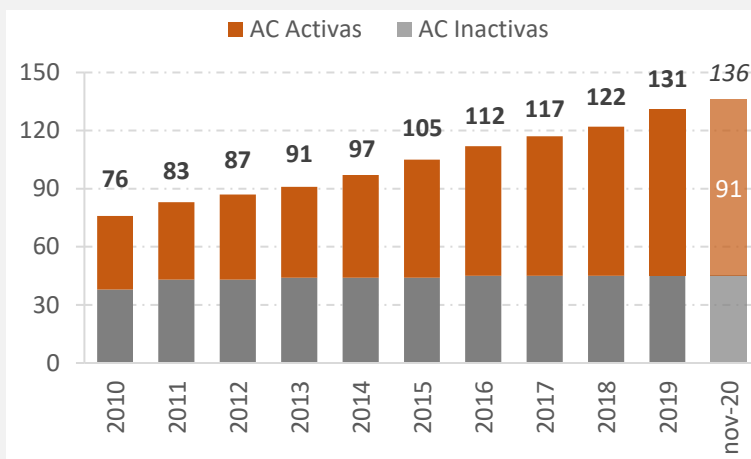
(enero 2010 - noviembre 2020)



Fuente: División de Asociatividad, Ministerio de Economía de Chile.

Evolución de asociaciones de consumidores

(enero 2010 - noviembre 2020)



Fuente: División de Asociatividad, Ministerio de Economía de Chile.

2. ORGANIZACIONES POR SECTOR ECONÓMICO

En cooperativas, el rubro **Servicios** se mantiene como el de mayor cantidad de organizaciones con **552** entidades vigentes y activas. Este rubro, que aumentó 4,0% en doce meses, totalizó con 1.905.938 socios, cifra que disminuyó 3,2% respecto de igual mes de comparación.

De igual modo, el mayor número de asociaciones gremiales se concentra en el rubro de **Servicios** con **739** entidades, aumentando 4,1% respecto de noviembre de 2019. En tanto, el número de socios alcanzó las 320.417 personas naturales y/o jurídicas, cifra que se incrementó en 15,7% respecto del mismo periodo de comparación.

La situación se repite en asociaciones de consumidores donde el sector de **Servicios** registró 91 organizaciones, aumentando en 5,8% respecto al año anterior. En tanto, el número de socios sumó 2.926 personas naturales y/o jurídicas, cifra que se expandió en 5,2% en mismo período de tiempo.

Cooperativas por Rubro

(% Var. 12 meses)

Rubro	N° Entidades	% Var. 12M	N° Socios	% Var. 12M
Servicios	552	4,0%	1.905.938	-3,2%
Prod. y Trabajo	280	10,7%	3.399	5,8%
Agropecuarias	156	10,6%	9.319	6,6%
Campesinas	138	11,3%	3.804	6,9%
Agrícola	93	69,1%	1.367	50,4%
Extrac. y Mineras	56	7,7%	2.102	13,2%
Otros Sectores	98	46,3%	80.520	0,5%
Total	1.373	12,3%	2.006.449	-3,0%

Fuente: División de Asociatividad, Ministerio de Economía de Chile.

Asociaciones Gremiales por Rubro

(% Var. 12 meses)

Rubro	N° Entidades	% Var. 12M	N° Socios	% Var. 12M
Servicios	739	4,1%	320.417	15,7%
Comercio	611	3,4%	37.362	2,4%
Tran. de Pasajeros	344	3,6%	14.098	2,3%
Agrícola	286	4,0%	19.424	6,4%
Industria	269	1,5%	13.884	0,5%
Pesca	188	3,3%	8.330	1,7%
Otros Sectores	490	11,1%	30.489	7,0%
Total	2.927	4,7%	444.004	12,1%

Fuente: División de Asociatividad, Ministerio de Economía de Chile.

Asociaciones de Consumidores por Rubro

(% Var. 12 meses)

Rubro	N° Entidades	% Var. 12M	N° Socios	% Var. 12M
Servicios	91	5,8%	2.926	5,2%
Total	91	5,8%	2.926	5,2%

Fuente: División de Asociatividad, Ministerio de Economía de Chile.

3. ORGANIZACIONES POR REGIONES

Los datos en cooperativas registraron **318** entidades en la región **Metropolitana** a noviembre de 2020, cifra que aumentó 7,0% en comparación con igual mes del año 2019. El número de socios totalizaron con 604.184 personas naturales y/o jurídicas, cifra que representó una caída de 9,7%.

En asociaciones gremiales, el mayor número de organizaciones se localiza en la región **metropolitana** con **919** entidades, cantidad que aumentó 2,8% Por su parte, la cantidad de socios totalizó 344.636 personas, cantidad que creció 14,9% respecto de noviembre de 2019.

En tanto, las asociaciones de consumidores también se localizan mayoritariamente (36%) en la región **metropolitana**, donde se registran **33** organizaciones, lo que es un incremento de 3,1% en comparación a noviembre del año pasado. El número de socios alcanzó 1.130 personas naturales y/o jurídicas, generando un aumento del 2,8% en igual periodo de comparación.

Organizaciones por Regiones

(% de Var. 12 meses)

Región	COOPERATIVAS				ASOC. GREMIALES				ASOC. DE CONSUMIDORES			
	N° Entidades	% Var. 12M	N° Socios	% Var. 12M	N° Entidades	% Var. 12M	N° Socios	% Var. 12M	N° Entidades	% Var. 12M	N° Socios	% Var. 12M
Arica y Parinacota	30	36,4%	27.574	0,5%	177	1,1%	8.068	0,5%	1	0,0%	27	0,0%
Tarapacá	55	22,2%	29.153	0,5%	106	11,6%	4.183	5,6%	2	0,0%	74	0,0%
Antofagasta	16	23,1%	60.090	0,1%	143	5,9%	5.748	2,2%	2	0,0%	32	0,0%
Atacama	17	41,7%	29.246	0,2%	70	4,5%	3.913	0,2%	4	0,0%	170	0,0%
Coquimbo	79	8,2%	74.500	0,3%	157	8,3%	8.522	2,7%	4	0,0%	149	0,0%
Valparaíso	152	8,6%	230.378	0,6%	302	3,4%	21.437	1,2%	12	9,1%	346	10,9%
Metropolitana	320	7,0%	604.184	-9,7%	919	2,8%	344.636	14,9%	33	3,1%	1.130	2,8%
O'Higgins	71	10,9%	98.542	0,1%	114	6,5%	5.127	4,1%	4	0,0%	125	0,0%
Maule	98	14,0%	386.876	0,3%	126	7,7%	6.409	4,7%	6	20,0%	164	18,8%
Ñuble	34	3,0%	62.886	0,3%	61	10,9%	2.812	3,9%	1	0,0%	27	0,0%
Biobío	86	7,5%	167.981	0,0%	226	6,6%	10.627	5,0%	9	12,5%	187	16,9%
La Araucanía	204	14,6%	87.073	0,3%	165	3,1%	7.515	9,3%	3	0,0%	63	0,0%
Los Ríos	69	25,5%	36.402	0,2%	67	13,6%	2.518	2,7%	1	0,0%	37	0,0%
Los Lagos	95	18,8%	83.828	0,2%	150	4,9%	7.885	10,1%	5	25,0%	289	10,3%
Aysén	29	11,5%	11.899	1,9%	89	2,3%	2.527	3,2%	3	0,0%	81	0,0%
Magallanes y Ant.	18	5,9%	15.837	0,0%	55	3,8%	2.077	0,4%	1	0,0%	25	0,0%
Total	1.373	12,3%	2.006.449	-3,0%	2.927	4,7%	444.004	12,1%	91	5,8%	2.926	5,2%

Fuente: División de Asociatividad, Ministerio de Economía de Chile.

4. REGISTROS POR GÉNERO Y ALTA DIRECCIÓN

En **cooperativas** se registraron **1.641.315** socios segmentados por género, de los cuales 832.513 (51%) corresponden a hombres y 808.802 (49%) a mujeres.

En **asociaciones gremiales** se registraron **12.475** socios por género, de los cuales 7.881 (66%) corresponde a hombres y 4.078 (34%) a mujeres.

En **asociaciones de consumidores** existen 328 socios registrados por género, donde el 50% corresponde a hombres y el otro 50% a mujeres.

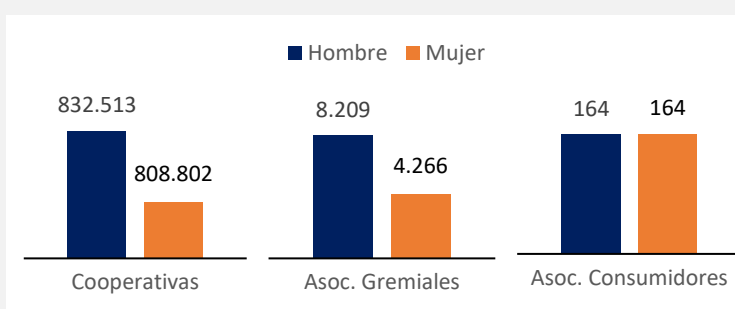
Por otra parte, el número de cargos de Alta Dirección en cooperativas alcanzó los 4.841 directivos en noviembre de 2020. De esta cantidad, 3.178 corresponden a puestos de trabajo ocupados por hombres (cifra que representa el 66% del total) y 1.663 (34%) a cargos ocupados por las mujeres.

En asociaciones gremiales, el número de puestos en Alta Dirección totalizó con 29.025 lugares utilizados por 19.874 (68%) hombres y 9.151 (32%) mujeres.

Las asociaciones de consumidores totalizaron 704 registros con cargos en Alta Dirección, de los cuales 406 (58%) corresponden a puestos desempeñados por hombres y 298 (42%) a mujeres.

Número de Socios segmentado por género

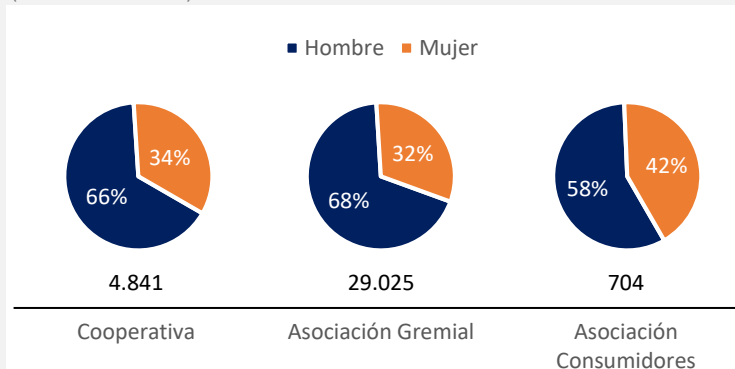
(noviembre de 2020)



Fuente: División de Asociatividad, Ministerio de Economía de Chile.

Participación de mujeres en cargos de Alta Dirección

(noviembre de 2020)



Fuente: División de Asociatividad, Ministerio de Economía de Chile.

DIVISIÓN DE ASOCIATIVIDAD

Subsecretaría de Economía y Empresas de Menor Tamaño

Avda. Libertador Bernardo O'Higgins 1449, Torre 2, Santiago, Chile

Teléfono (56) 22473 3454

asociatividad.economia.cl - daes@economia.cl

