



CHILE LO
HACEMOS
TODOS

MINISTERIO DE ECONOMÍA,
FOMENTO Y TURISMO

División de Asociatividad

Subsecretaría de Economía y Empresas de Menor Tamaño

ASOCIACIONES GREMIALES DE CHILE

Cifras a octubre de 2020

A background image showing a group of people shaking hands, symbolizing agreement or partnership. The image is slightly blurred and serves as a backdrop for the text boxes.

1

En octubre de 2020 se registraron 7.637 Asociaciones Gremiales (AG) vigentes. De ellas, **2.906 se mantienen vigentes-activas (38%)** y 4.731 vigentes-inactivas (62%).

2

La cantidad de **Asociaciones Gremiales vigentes-activas aumentó 4,6% respecto de octubre de 2019**, mientras que los gremios vigentes-inactivos cayeron levemente en 0,5% en igual periodo de análisis.

3

La mayor parte de estas organizaciones se concentra en el rubro de Servicios con 734 organizaciones (25%), seguidas de Comercio con 607 (21%) y Transporte de Pasajeros con 343 organizaciones (12%).

4

Las **Asociaciones Gremiales vigentes-activas mantienen un total de 443.558 socios**, de los cuales 320.384 corresponden al rubro de Servicios (72%).

5

A nivel de subsector dentro de Servicios, **las AG que concentran la mayor cantidad de socios son las de Colegios Profesionales, con 160.739 personas.**

6

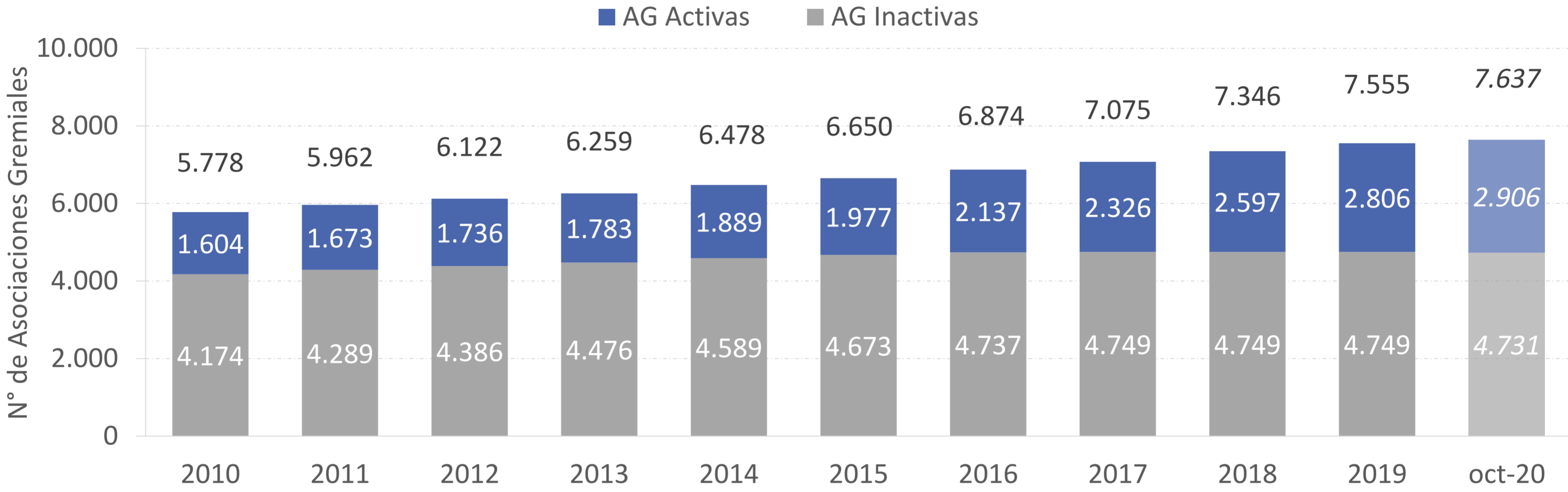
A lo largo del país, **el mayor número de Asociaciones Gremiales se localizan en las regiones: Metropolitana con 918 (32%), Valparaíso con 302 (10%) y Biobío con 223 organizaciones (8%).**

7

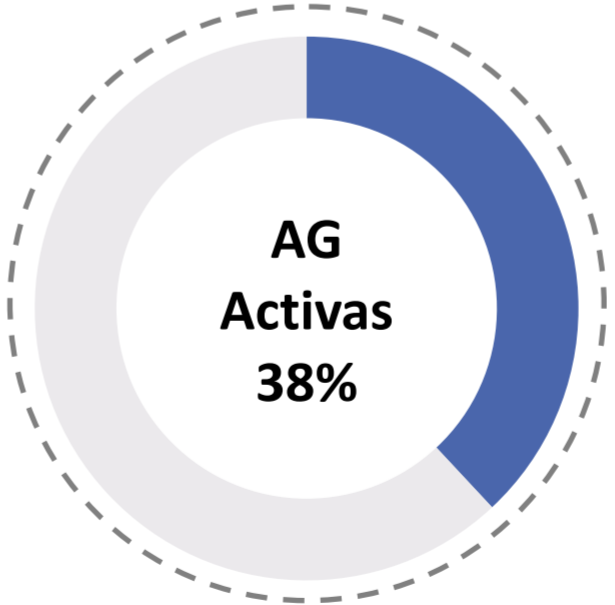
Del total de socios registrados, **11.959 personas se encuentran identificadas por género. De esta cifra, el 66% corresponde a hombres y el 34% a mujeres.**

Evolución registro de entidades vigentes (octubre 2020)

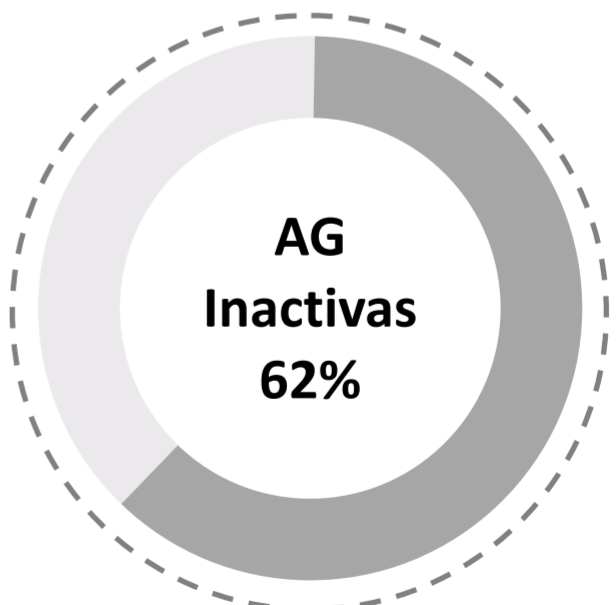
ASOCIACIONES GREMIALES DE CHILE



7.637
Asociaciones Gremiales



Activas **2.906**

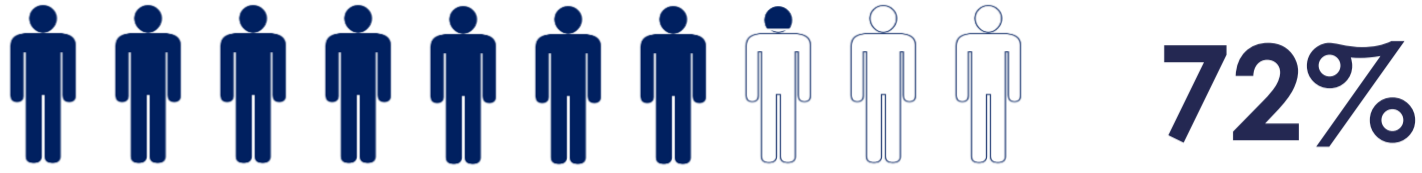






Inactivas **4.731**

Fuente: División de Asociatividad del Ministerio de Economía de Chile

Entidades vigentes-activas por Sector Económico (octubre 2020)

ASOCIACIONES GREMIALES DE CHILE



Nº de Socios 320.384



Nº de Socios 123.174

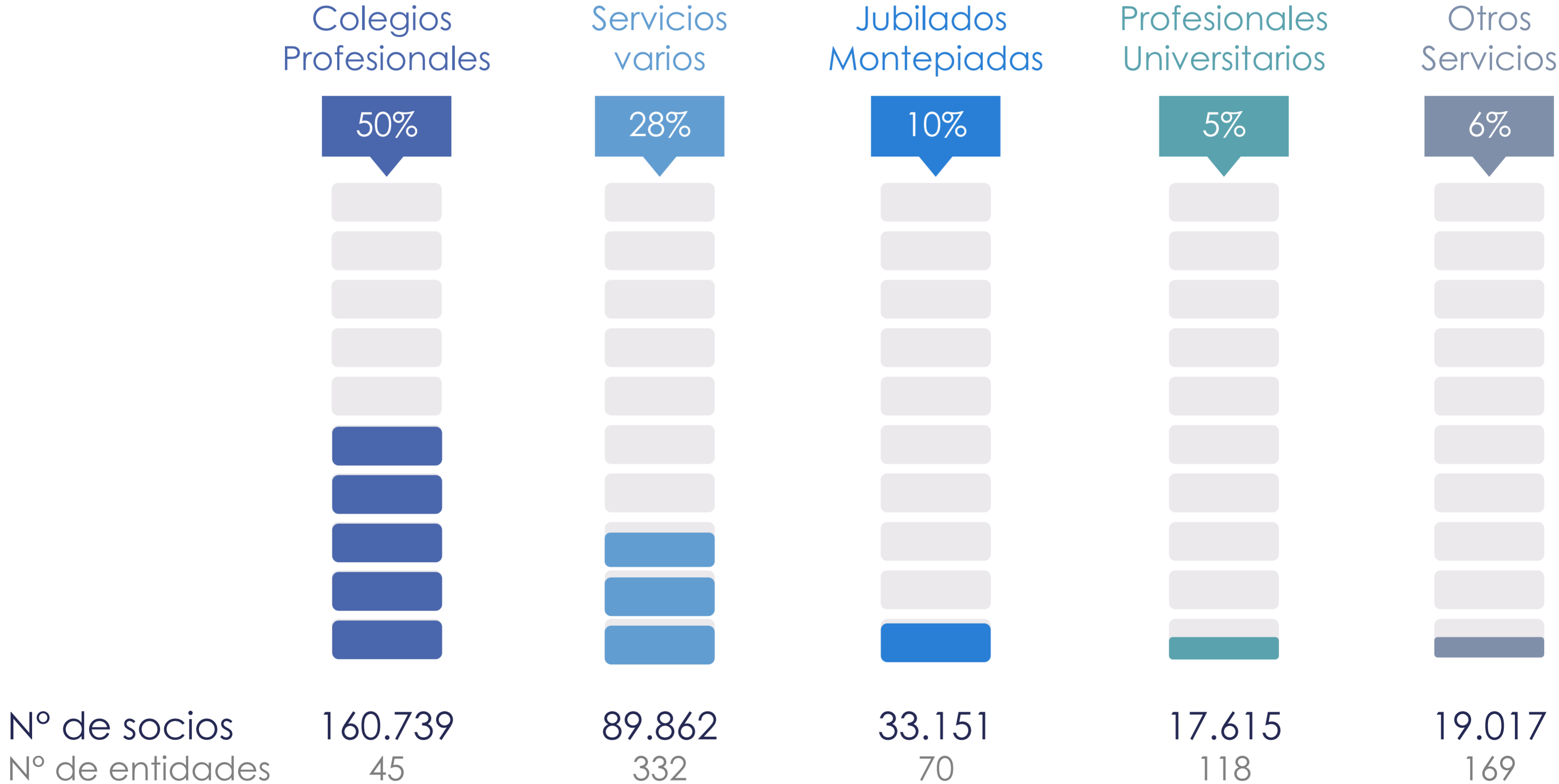
2.906
Nº de AG

443.558
Nº de Socios

Fuente: División de Asociatividad del Ministerio de Economía de Chile

Entidades vigentes-activas por subrubro de Servicios (octubre 2020)

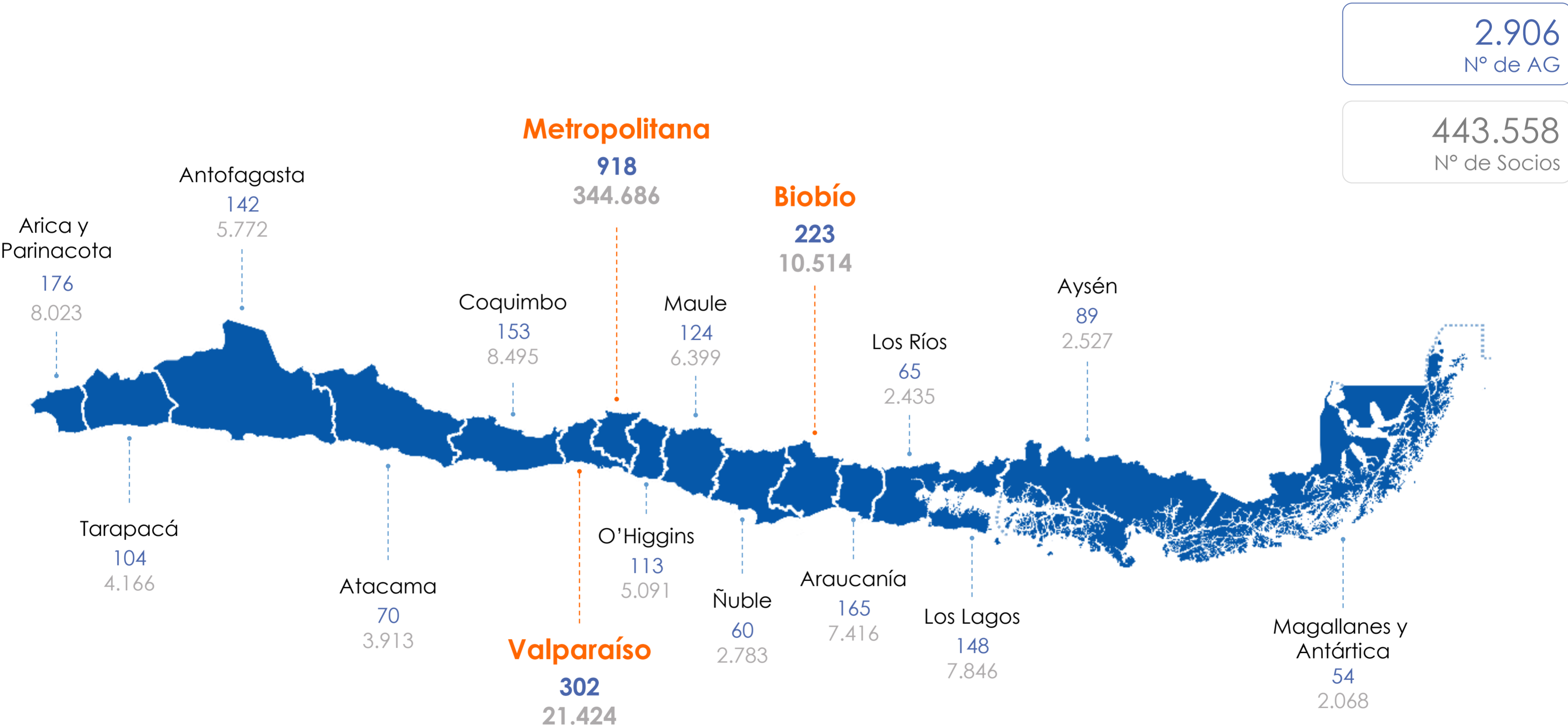
ASOCIACIONES GREMIALES DE CHILE



Fuente: División de Asociatividad del Ministerio de Economía de Chile

Entidades vigentes-activas por Región (octubre 2020)

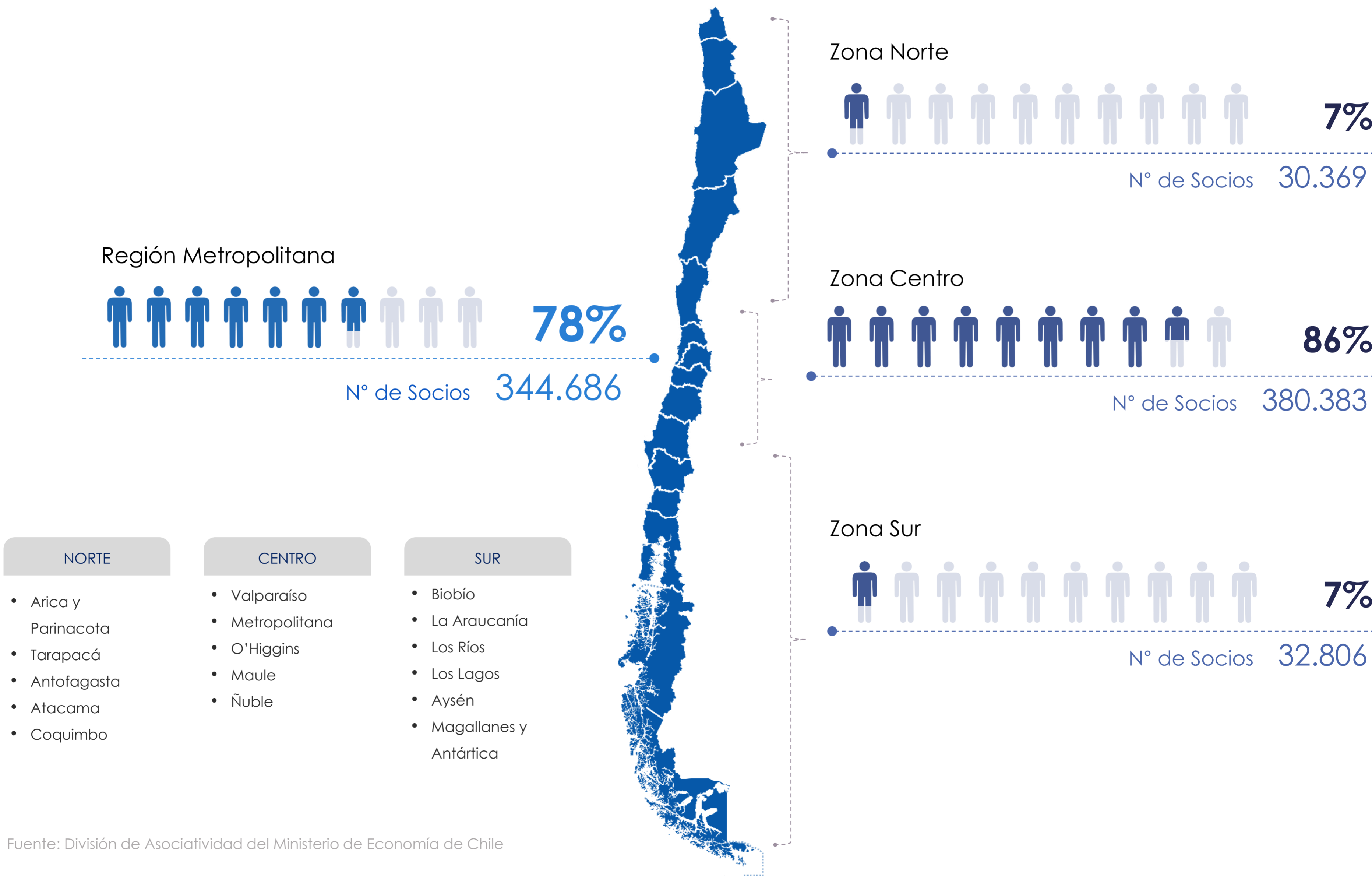
ASOCIACIONES GREMIALES DE CHILE



Fuente: División de Asociatividad del Ministerio de Economía de Chile

Nº socios entidades vigentes-activas por Macrozonas (octubre 2020)

ASOCIACIONES GREMIALES DE CHILE



Fuente: División de Asociatividad del Ministerio de Economía de Chile

Nº socios en entidades vigentes-activas por Género (octubre 2020)

ASOCIACIONES GREMIALES DE CHILE

11.959

Socios informados por género



Hombres **66%**

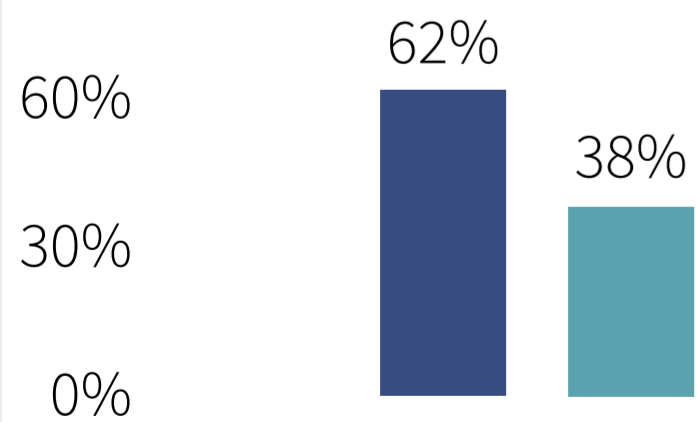
Nº de Socios 7.881



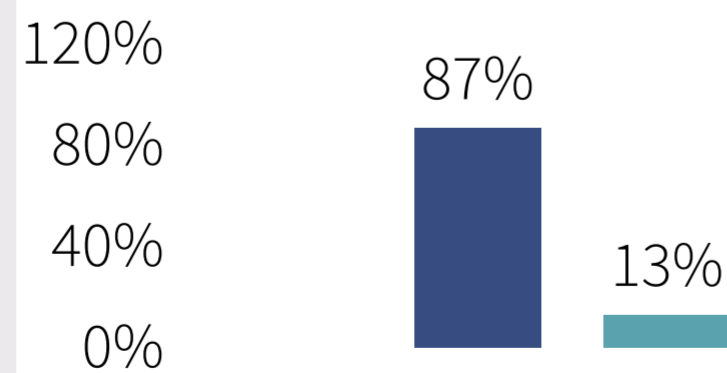
Mujeres **34%**

Nº de Socias 4.078

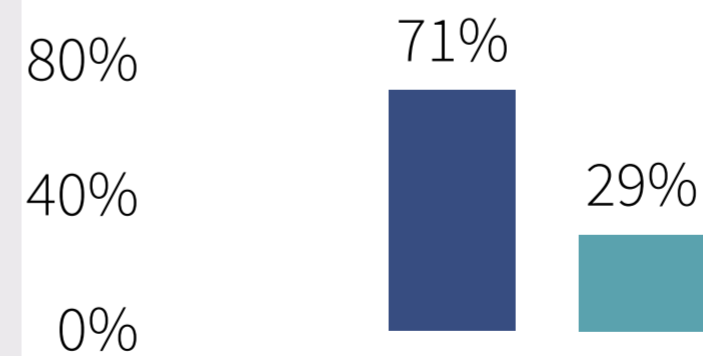
Servicios **4.398**



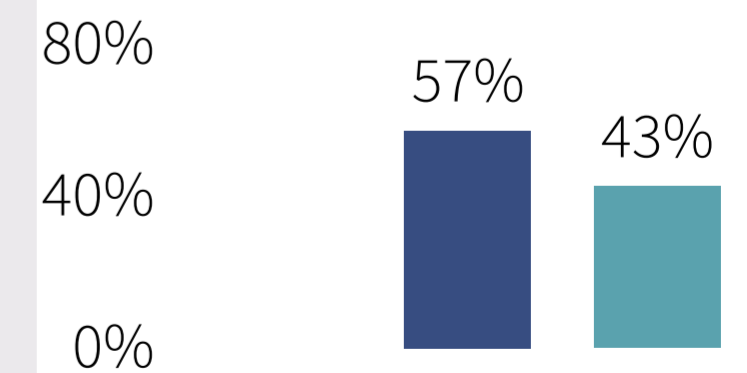
Salud **2.176**



Trans. Pasajeros **1.332**



Otros Sectores **4.053**




Participación de mujeres en cargos de Alta Dirección (octubre 2020)

ASOCIACIONES GREMIALES DE CHILE

28.879

Nº de personas informadas en cargos de Alta Dirección



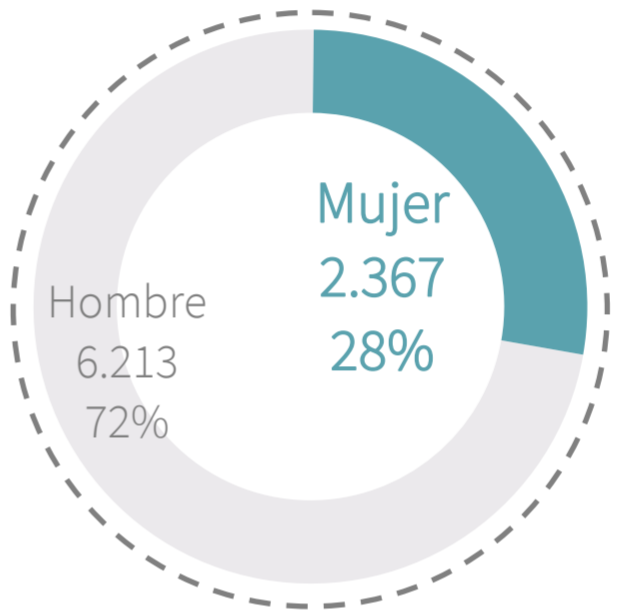
69%

Nº de Hombre
19.805

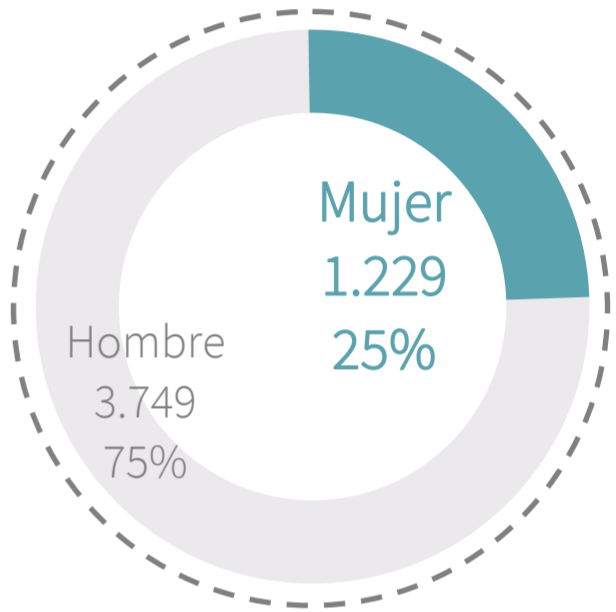
31%

Nº de Mujeres
9.074

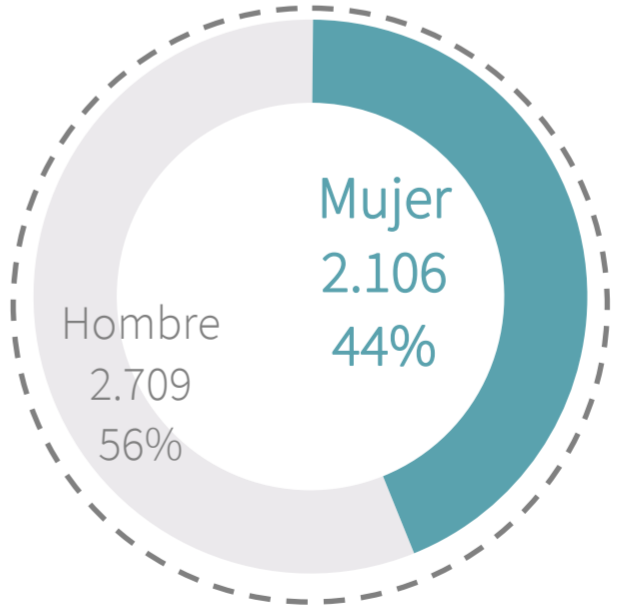
Director(a)
8.580



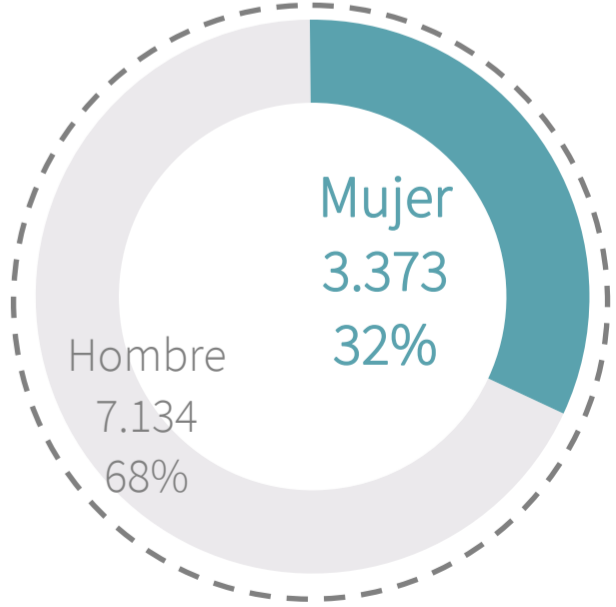
Presidente(a)
4.978



Secretario(a)
4.815



Otros
10.507





CHILE LO
HACEMOS
TODOS

MINISTERIO DE ECONOMÍA,
FOMENTO Y TURISMO

División de Asociatividad

Subsecretaría de Economía y Empresas de Menor Tamaño

ASOCIACIONES GREMIALES DE CHILE

Cifras a octubre de 2020